

ZEBRA

Tělo



Začínáme černou:

1. řada: 5ŘO, V do druhého očka od háčku, 2KS, 5KS do posledního ŘO. Pokračujeme z druhé strany řetízku, 2KS, 3KS do posledního ŘO. {14}

2. řada: V, 4KS, [V] 3x, 4KS, [V] 2x. {20}

3. řada: V, 6KS, [V] 2x, KS, V, 6KS, [V] 2x, 1KS. {26}

4. řada: V, 8KS, [V, 1KS] 2x, V, 8KS, [V, 1KS] 2x. {32}

Změníme barvu na bílou a barvu každé dvě řady střídáme.

5. řada: V, 10KS, V, 2KS, V, KS, V, 10KS, V, 2KS, V, KS. {38}

6. řada: V, 12KS, [V, 2KS] 2x, V, 12KS, [V, 2KS] 2x. {44}

7. řada: V, 14KS, V, 3KS, V, 2KS, V, 14KS, V, 3KS, V, 2KS. {50}

8. řada: V, 16KS, [V, 3KS] 2x, V, 16KS, [V, 3KS] 2x. {56}

9. řada: 56KS. {56}

10. řada: 25KS, V, 27KS, V, 2KS. {58}

11. řada: 26KS, V, 28KS, V, 2KS. {60}

12. řada: 27KS, V, 29KS, V, 2KS. {62}

13. řada: 28KS, V, 30KS, V, 2KS. {64}

- 14-23. řada: 64KS. {64}
24. řada: 6KS, [A, 14KS] 3x, A, 8KS. {60}
25. řada: 60KS. {60}
26. řada: 6KS, [A, 13KS] 3x, A, 7KS. {56}
27. řada: 56KS. {56}
28. řada: 6KS, [A, 12KS] 3x, A, 6KS. {52}
29. řada: 52KS. {52}
30. řada: 6KS, [A, 11KS] 3x, A, 5KS. {48}
31. řada: 48KS. {48}
32. řada: 6KS, [A, 10KS] 3x, A, 4KS. {44}
33. řada: 44KS. {44}
34. řada: 6KS, [A, 9KS] 3x, A, 3KS. {40}
35. řada: 40KS. {40}
36. řada: 6KS, [A, 8KS] 3x, A, 2KS. {36}
37. řada: 36KS. {36}
38. řada: [4KS, A] 6x. {30}
- Naplníme.
39. řada: 30KS. {30}
40. řada: 2KS, [A, 3KS] 5x, A, KS. {24}
41. řada: [2KS, A] 6x. {18}
42. řada: [A, KS] 6x. {12}
43. řada: [A] 6x. {6}
- Ukončit a nechat dlouhou nitku.

Hlava



Zebra Dospělá



Zebra Mládě

Začínáme černou:

1. řada: 6KS do MK. {6}
2. řada: [V] 6x. {12}
3. řada: [V, KS] 6x. {18}
4. řada: [2KS, V] 6x. {24}
5. řada: [V, 3KS] 6x. {30}
6. řada: 2KS, [V, 4KS] 5x, V, 2KS. {36}
7. řada: [V, 5KS] 6x. {42}
- 8-9. řada: 42KS. {42}

10. řada: 38KS, [A] 2x. {40}

11. řada: [A] 2x, 36KS. {38}

12. řada: 38KS. {38}

13. řada: [V] 2x, 34KS, [V] 2x. {42}

10. až 13. řada tvoří tlamičku.

Změníme na bílou

14: [6ks, V] 6x. {48}

15: 48KS. {48}

Změníme na černou

16. řada: 48KS. {48}

17. řada: 3KS, [V, 7KS] 5x, V, 4KS. {54}

Změníme na bílou

18-19. řada: 54KS. {54}

Změníme na černou

20. řada: [8KS, V] 6x. {60}

21. řada: 60KS. {60}

Změníme na bílou

22-23. řada: 60KS. {60}

Pokud tvoříme mládátko, změníme barvu na černou. Pokud ne, pokračujeme bílou.

24. řada: 5KS, [V, 9KS] 5x, V, 4KS. {66}

25. řada: 66KS. {66}

Pokud tvoříme mládátko, změníme barvu na bílou. Pokud ne, pokračujeme bílou.

26-27. řada: 66KS. {66}

Změníme barvu na černou a každé další dvě řady zase barvy střídáme.

28-32. řada: 66KS. {66}

33. řada: [A, 9KS] 6x. {60}

34. řada: 60KS. {60}

35. řada: 4KS, [A, 8KS] 5x, A, 4KS. {54}

36. řada: 54KS. {54}

37. řada: [A, 7KS] 6x. {48}

38. řada: 48KS. {48}

39. řada: 3KS, [A, 6KS] 5x, A, 3KS. {42}

40. řada: 42KS. {42}

41. řada: [A, 5KS] 6x. {36}

42. řada: 2KS, [A, 4KS] 5x, A, 2KS. {30}

43. řada: [A, 3KS] 6x. {24}

Očka umístíme do 22 řady, vzdálenost mezi očima je 20KS. Dáváme pozor, aby tlamička byla dole. Naplníme. (U dospělé zebry 24Ř,22KS)

44: KS, [A, 2KS] 5x, A, KS. {18}

45: [A, 1KS] 6x. {12}

46: [A] 6x. {6}

Ukončíme a schováme konec.

Ouška



Děláme 2x černou:

1. řada: 4KS do MK. {4}
2. řada: [V] 4x. {8}
3. řada: [V, KS] 4x. {12}
4. řada: [2KS, V] 4x. {16}
5. řada: [V, 3KS] 4x. {20}
6. řada: 2KS, [V, 4KS] 3x, V, 2KS. {24}
- 7-10. řada: 24KS {24}
11. řada: [A, 10KS] 2x. {22}
- 12-13. řada: 22KS {22}
14. řada: [A, 9KS] 2x. {20}
15. řada: 20KS {20}

Ukončit a nechat dlouhý konec.

Přišít filc do ouška. Přehnout ouško napůl a sešít. Viz obrázky.

Ruce



Děláme 2x a začínáme černou:

1. řada: 6KS do MK. {6}
2. řada: [V] 6x. {12}
3. řada: [V, KS] 6x. {18}
4. řada: [2KS, V] 6x. {24}
5. řada: [V, 3KS] 6x. {30}
- 6–10. řada: 30ks. {30}
11. řada: [8KS, A] 3x. {27}
12. řada: 27KS. {27}

Změníme na bílou a barvy každé dvě řady střídáme.

13. řada: 27KS. {27}
14. řada: [7KS, A] 3x. {24}
- 15–16. řada: 24KS. {24}
17. řada: [6KS, A] 3x. {21}
- 18–19. řada: 21KS. {21}
20. řada: [5KS, A] 3x. {18}
- 21–22. řada: 18KS {18}.
23. řada: [4KS, A] 3x. {15}

24-35. řada: 15KS. {15}

Ukončit a nechat dlouhý konec. Naplnit.

Nohy



Děláme 2x a začínáme černou:

1. řada: 5ŘO, V do druhého očka od háčku, 2KS, 5KS do posledního očka, pokračujeme na druhé straně, 2KS, 3KS do posledního očka. {14}

2. řada: V, 4KS, [V] 3x, 4KS, [V] 2x. {20}

3. řada: V, 6KS, [V] 2x, KS, V, 6KS, [V] 2x, KS. {26}

4. řada: V, 8KS, [V, KS] 2x, V, 8KS, [V, KS] 2x. {32}

5. řada: V, 10KS, V, 2KS, V, KS, V, 10KS, V, 2KS, V, KS. {38}

6. řada: V, 12KS, [V, 2KS] 2x, V, 12KS, [V, 2KS] 2x. {44}

7-10. řada: 44KS. {44}

11. řada: 14KS, A, 12KS, A, 14KS. {42}

12. řada: 14KS, A, 10KS, A, 14KS. {40}

13. řada: 14KS, A, 8KS, A, 14KS. {38}

14. řada: 14KS, A, 6KS, A, 14KS. {36}

15. řada: 14KS, A, 4KS, A, 14KS. {34}

16. řada: 14KS, A, 2KS, A, 14KS. {32}

17. řada: 14KS, A, A, 14KS. {30}

Změníme na bílou a barvy každé dvě řady střídáme.

18. řada: 30KS. {30}

19. řada: [6KS, A] 3x, 6KS. {27}

20-21. řada: 27KS. {27}

22. řada: 6KS, [A, 5KS] 3x. {24}

23-24. řada: 24KS. {24}

25. řada: 5KS, A, 10KS, A, 5KS. {22}

26-27. řada: 22KS. {22}


28. řada: 5KS, A, 9KS, A, 4KS. {20}

29-30. řada: 20KS. {20}

31. řada: 4KS, A, 8KS, A, 4KS. {18}

Ukončit a nechat dlouhý konec. Naplnit.

Ocas



Začínáme bílou:

P – Necháme delší začátek na přišití a otočíme naruby cca po 3. řadě.

1. řada 4ŘO a spojíme je do kruhu pevným okem.

2-14. řada ŘO, 4KS, poslední řadu ukončíme pevným okem. {4}

Změníme barvu na černou.

15. řada 3ŘO a DS, [2DS] 3x, PO. {8}

16. řada [PDS] 8x. {8}

17. řada [A] 4x. {4}

17. řada [A] 2x. {2}

17. řada A, PO.

Hřiva



Z obou barev namotáme 35x nitku na 4 cm široký tvrdý papír po stranách rozstříháme a vznikne nám 70ks/4 cm nitek pro každou z barev.

Přišívání oušek



Ouška přišíváme do šikma, předek oušek do 32. řady ve vzdálenosti 12KS a zadek oušek končí v 37 řadě ve vzdálenosti 8KS.

Přišijeme hlavičku k tělu





Přišijeme ruce, nohy a ocásek k tělu




Ruce přišijeme mezi hlavičku a tělo. Nohy přišijeme cca do 14. řady ve vzdálenosti 18KS. Přišijeme ocásek.

Přidělávání hřívy



Označíme si střed hlavy cca 4KS široký od místa před oušky až dozadu hlavičky, kde začíná tělo. Barvu hřívy střídáme stejně jaké jsou barvy na hlavičce.



Hotovo!

