

















## Key - UK

	Chain
•	Slip Stitch
	Double Crochet
	Half Treble Crochet
	Treble Crochet
	Double Treble Crochet
	Tripple Treble Crochet
	Treble Crochet Cluster
	Magic Loop

## Key - USA

	Chain
•	Slip Stitch
	Single Crochet
	Half Double Crochet
	Double Crochet
	Treble Crochet
	Double Treble Crochet
	Double Crochet Cluster
	Magic Loop

## Slovníček háčkování

beg = beginning = začátek

ch = chain = řetízkové oko

dc = double crochet = dlouhý sloupek

dec = decrease = ubírání (ujímání)

dtr = double triple crochet = 3x nahazovaný sloupek

hdc = half double crochet = polosloupek

hk = hook = háček

inc = increase = přidávání

last = poslední

lp(s) = loop(s) = smyčka (smyčky)

next = další

prev = previous = předcházející (např. řada)

rep = repeat = opakovat

rnd(s) = round(s) = kruhová řada (řady) - při háčkování dokola

row = řada

the same = ten samý

sc = single crochet = krátký sloupek

sk = skip = přeskočit, vynechat

sl st = slip stitch = pevné oko

st(s) = stitch(s) = oko (oka)

tog = together = spolu, společně (např. při sháčkování)

trc = triple crochet = 2x nahazovaný sloupek

tr trc = triple triple crochet = 4x nahazovaný sloupek

times = krát

turn = otočit

YO = yarn over = nahodit

# Anglické zkratky v návodech na pletení

## Význam anglických zkratek v návodech na pletení

1st	first	první
2nd	second	druhý
beg	begin, beginning	začít, začátek
bet	between	mezi
BO	bind off	uzavřít
CC	contrasting color	kontrastní barvou
cn	cable needle	jehlice pro pletení copánkových vzorů
CO	cast on	nahodit
cont	continue	pokračovat, pokračování
cs	center stitch	středové oko
dec	decrease	ujmout
dpn	double point needles	ponožkové jehlice
end	end	konec, končit
foll	follow, following	následovat, následující
from	from	od
g	grams	gramy
g st	garter stitch	rub i líc plést hladce
inc	increase	přidat oko
K	knit	hladce
k1fb	knit into front and back	rozpletení oka na dvě, nejdříve se uplete oko hladce za přední smyčku a pak ještě jednou za zadní smyčku
k2tog	knit 2 together	splést dvě oka hladce
kwise	knit-wise	sejmutí oka na druhou jehlici jako kdybychom chtěli plést hladce
ktbl	knit through back loop	hladce za zadní nit
last	last	poslední
LC	left cross	křížit vlevo
m	marker	značkovač
MC	main colour	hlavní barva
mm	millimetres	milimetry
M1	make one	přidat jedno oko nahozením
M1L	make one left	přidat oko hladce zleva – nadzvihnout příčnou nit mezi oky levou jehlicí zepředu, uplést zezadu
M1R	make one right	přidat oko hladce zprava – nadzvihnout příčnou nit mezi oky levou jehlicí zezadu, uplést zepředu
needles	needles	jehlice

P	purl	oka pletená obrace, plést obrace
pat, pats, patts	pattern(s)	návod(y)
p1fb	purl into front and back	rozpletení oka na dvě – nejdříve se uplete oko obrace za přední smyčku a pak ještě jednou za zadní smyčku
p2tog	purl 2 together	splést 2 oka obrace
pm	place marker	umístit značkovač
pssso	pass slipped stitch over	přehodit sejmuté oko přes upletené
p2sso	pass two slipped stitch over	přehodit dvě sejmutá oka
pwise	purl-wise	sejmout oka jako když chceme plést obrace
rem	remains, remaining	zbývá, zbývající
rep	repeat	opakovat
row	row	řada
rm	remove marker	odstranit značkovač
rnd(s)	round(s)	kruhová řada (řady)
rep	repeat	opakovat
rib	ribbing	žebrový vzor, obvykle u patentů
RC	right cross	křížit vpravo
RS	right side	líc
sk	skip	přeskočit
sl	slip	sejmout
sl st, sl 1	slip stitch, slip one	sejmout jedno oko
sm	slip marker	sejmout značkovač
ssk	slip slip knit	1. oko sejmout hladce, 2. oko sejmout hladce a splést je za zadní nit
st(s)	stitch(es)	oko, oka
st st	stockinette stitch	lícový žerzej, tj. lícová řada hladce, rubová obrace
tbl	through back loop	za zadní smyčku
to	to	do
tog	together	dohromady
WS	wrong side	rub
wyb, wyib	with yarn (in) back	s přízí vzadu (za prací)
wyf, wyif	with yarn (in) front	s přízí vpředu (před prací)
yarn	yarn	příže
yo	yarn over	nahodit přízi
yo	yarn over	nahodit přízi
*	repeat from *	od hvězdičky vzor opakujete