



SCOOBY DOO

TENTO NÁVOD NENÍ MŮJ... NEVYMSLELA JSEM HO

JEN JSEM HO PŘELOŽILA DO ČEŠTINY A UDĚLALA JSEM TOTO PDFko...
POUŽILA JSEM SVÉ FOTKY

Potřebujeme:

- Dora béžová , číslo 083 (270.lot44)
- Dora černá
- Camillu tyrkysovou
- Camillu žlutou
- Camillu růžovou
- háček 3 -3,5
- jehlu
- nůžky
- duté vlákno

Vysvětlivky:

- řo = řetízkové oko
- kr.sl. = krátký sloupek
- PO = pevné oko
- V = roz-háčkovat (tj.,do jednoho kr.sl., udělat dva kr.sl.)
- W = roz-háčkovat (tj., do jednoho udělat tři kr.sl.)
- Δ = s háčkovat (tj., s háčkujeme dva kr.sl., v jeden)
- (?) = číslo v závorce říká kolik je v dané řadě sloupků

HLAVA

-háčkujeme kr.sl., řady neukončujeme a ani nezačínáme řo... jedeme prostě pořád dokola jako „šnek,,

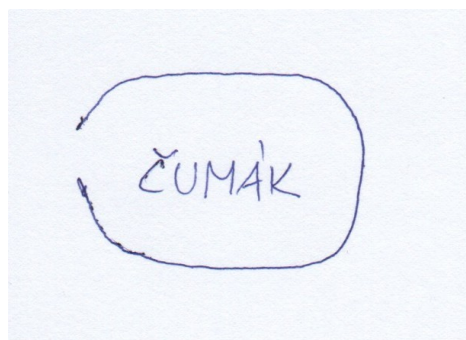
- 6kr.sl., do stahovacího oka PO
- (V)6x (12) (tj., dva kr.sl., do jednoho z předchozí řady a opakujeme 6x)
- (1V)6x (18) (tj., jeden kr.sl., a pak dva do jednoho z předchozí řady)
- (2V)6x (24)
- (3V)6x (30)
- (4V)6x (36)
- (5V)6x (42)
- (6V)6x (48)
- 960kr.sl.
- (7V)6x (54)
- 54kr.sl.
- (8V)6x (60)
- 60kr.sl.
- PO, ukončit



ČUMÁK

-háčkujeme kr.sl., řady neukončujeme a ani nezačínáme řo... jedeme prostě pořád dokola jako „šnek,,

- 6kr.sl., do stahovacího oka PO
- (V)6x (12) (tj., dva kr.sl., do jednoho z předchozí řady a opakujeme 6x)
- (1V)6x (18) (tj., jeden kr.sl., a pak dva do jednoho z předchozí řady)
- (2V)6x (24)
- (3V)6x (30)
- (4V)6x (36)
- (5V)6x (42)
- (6V)6x (48)
- 720kr.sl.
- (1Δ)8x (40) (tj., jeden kr.sl., a pak dva s háčkovat v jeden, opakovat 8x)
- (6Δ)5x (35)
- PO , ukončit
- vycpat a přišít na hlavu mezi 13-25řadu



TĚLO

-háčkujeme kr.sl., řady neukončujeme a ani nezačínáme řo... jedeme prostě pořád dokola jako „šnek“,

- 6kr.sl., do stahovacího oka PO

- (V)6x (12) (tj., dva kr.sl., do jednoho z předchozí řady a opakujeme 6x)

- (1V)6x (18) (tj., jeden kr.sl., a pak dva do jednoho z předchozí řady)

- (2V)6x (24)

- (3V)6x (30)

- (4V)6x (36)

- (5V)6x (42)

- (6V)6x (48)

- (7V)6x (54)

- (8V)6x (60)

- (9V)6x (66)

- (10V)6x (72)

- (11V)6x (78)

- 1170kr.sl.

- (11Δ)6x (72)

(tj.11kr.sl., a 12+13 s háčkovat, a to opakovat 6x)

- 216kr.sl.

- (10Δ)6x (66)

- 198kr.sl

- (9Δ)6x (60)

- 180kr.sl

- (8Δ)6x (54)

- 162kr.sl.

- (7Δ)6x (48)

- 144kr.sl.

- (6Δ)6x (42)

- (5Δ)6x (36)

- (4Δ)6x (30)

- (3Δ)6x (24)


- vycpeme

- (2Δ)6x (18)

- (1Δ)6x (12)

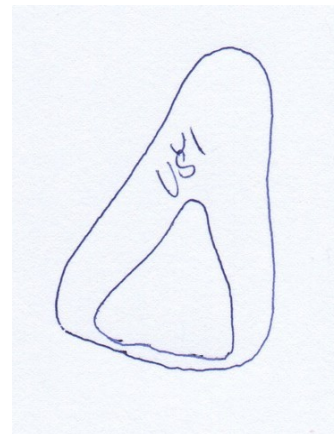

- Δ Δ Δ atd.. až ukončíme

- PO , začistíme



UŠI 2x

- 6kr.sl., do stahovacího oka PO
- (2V)2x (8)
- 16kr.sl.,
- (3V)2x (10)
- 10ke.sl.,
- (5V)2x (14)
- (6V)2x (16)
- (7V)2x (18)
- (8V)2x (20)
- (8Δ)2x (18)
- (7Δ)2x (16)
- PO., konec

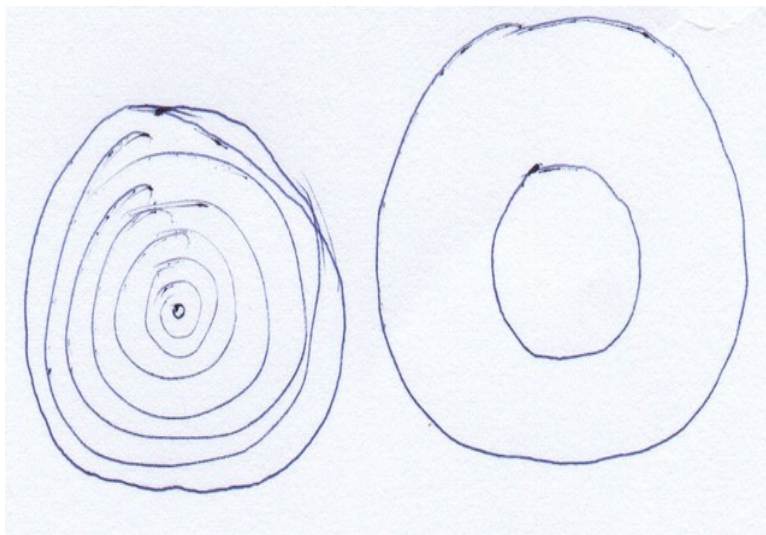


růžovou

- 6řo., ←,
- 5kr.sl., 1řo., ←,
- 1kr.sl., Δ, 2kr.sl., 1řo., ←,
- 4kr.sl., 1řo., ←,
- 1kr.sl., Δ, 1kr.sl., 1řo., ←,
- 3kr.sl., 1řo., ←,
- 1kr.sl., Δ, 1řo., ←,
- 2kr.sl., 1řo., ←,
- Δ, PO, ustrihneme a zapravíme, přišijeme na ucho


STEHNO 2x

- 6kr.sl., do stahovacího oka PO
- (V)6x (12) (tj., dva kr.sl., do jednoho z předchozí řady a opakujeme 6x)
- (1V)6x (18) (tj., jeden kr.sl., a pak dva do jednoho z předchozí řady)
- (2V)6x (24)
- (3V)6x (30)
- (4V)6x (36)
- (5V)6x (42)
- (6V)6x (48)
- (7V)6x (54)
- (8V)6x (60)
- (9V)6x (66)
- 330kr.sl.
- (9Δ)6x (60)
- (8Δ)6x (54)
- (7Δ)6x (48)
- (6Δ)6x (42)
- vycpat a přišít k tělu



ZADNÍ ŠLAPA 2x

- 6kr.sl., do stahovacího oka PO
- (V)6x (12) (tj., dva kr.sl., do jednoho z předchozí řady a opakujeme 6x)
- (1V)6x (18) (tj., jeden kr.sl., a pak dva do jednoho z předchozí řady)
- (2V)6x (24)
- (3V)6x (30)
- (4V)6x (36)
- (5V)6x (42)
- 210kr.sl.
- (5Δ)6x (36)
- 72kr.sl.
- (4Δ)6x (30)
- 60kr.sl.,
- (3Δ)6x (24)
- 48kr.sl.,
- (2Δ)6x (18)
- 36kr.sl.
- (1Δ)6x (12)
- 24kr.sl.
- Po, ukončit, vycpat a vyšít prsty černou



PŘEDNÍ NOHA 2x

- 6kr.sl., do stahovacího oka PO
- (V)6x (12) (tj., dva kr.sl., do jednoho z předchozí řady a opakujeme 6x)
- (1V)6x (18) (tj., jeden kr.sl., a pak dva do jednoho z předchozí řady)
- (2V)6x (24)
- (3V)6x (30)
- (4V)6x (36)
- (5V)6x (42)
- teď za zadní nit !
- 42kr.sl.
- teď za obě nitě normálně!
- 84kr.sl.
- (5Δ)6x (36)
- (4Δ)6x (30)
- (3Δ)6x (24)
- 480kr.sl.
- PO, ukončit, vycpat , vyšít dráčky černou



OCAS

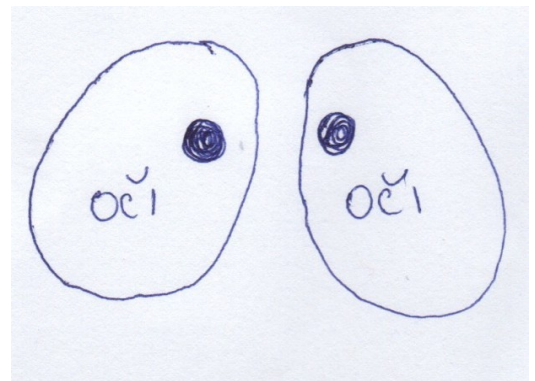
- 6kr.sl., do stahovacího oka PO
- (V)6x (12) (tj., dva kr.sl., do jednoho z předchozí řady a opakujeme 6x)
- (1V)6x (18) (tj., jeden kr.sl., a pak dva do jednoho z předchozí řady)
- 702kr.sl.
- Po, ukončit a vycpat



OČI


- já jsem je dělala od oka nemám je napsané, proto v kládám ang. Originál...

- 6řo., do stahovacího oka PO
- (V)6x (12)
- (2sc in 1sc, sc in next sc) 2x , 2hdc in next ,hdc in next, (2sc in next, sc in next)2x
- 2hdc in next, hdc in last, join wsl st, f/o (18), just stitch the black spot on the eyes (note : mine are a little larger than the eraser on a pencil, also my scooby is slightly cross eyed. once that is complete sew the eyes to head directly above the mussel with a sc separating the two eyes, and a sc separating the eyes from the mussel




OBOČÍ 2x

- černou
- 6řo., ← , 5kr.sl., PO



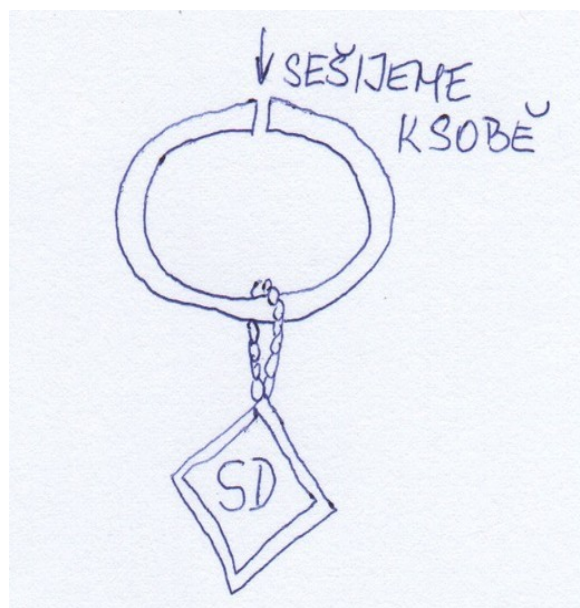
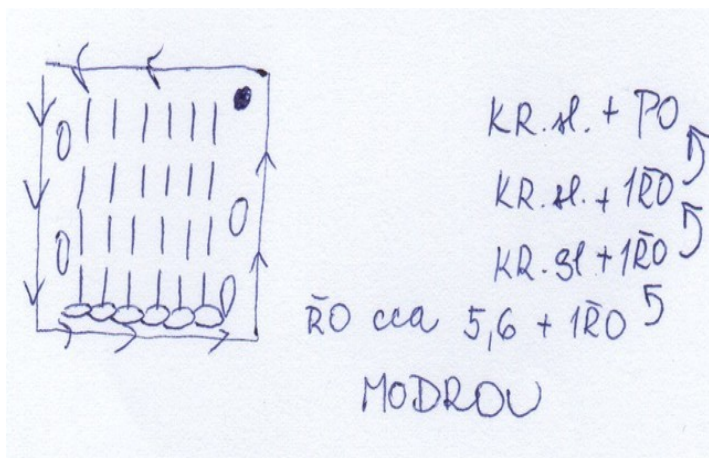
OBOJEK

- ? řo , tolik , aby to bylo kolem celého krku ← ,
- kr.sl., 1řo ← ,
- kr.sl., PO
- navlečeme známku a konce sešijeme k sobě



ZNÁMKA

- musíme udělat tyrkysovou čtvereček př.,
- 7řo., ← ,
- 6kr.sl., 1řo ← ,
- 6kr.sl., 1řo ← ,
- 6kr.sl., 1řo ← ,
- 6kr.sl., 1řo PO



PUNTÍK 1x, 2x, 2x

- ty jsem si taky nepsala, háčkovala jsem je od oka...

1x

- velký je oválek a různě jsem střídala dl.sl., a kr.sl.,

2x

- 6kr.sl., do stahovacího oka PO

- (V)6x (12) (tj., dva kr.sl., do jednoho z předchozí řady a opakujeme 6x)

- (1V)6x (18) (tj., jeden kr.sl., a pak dva do jednoho z předchozí řady)

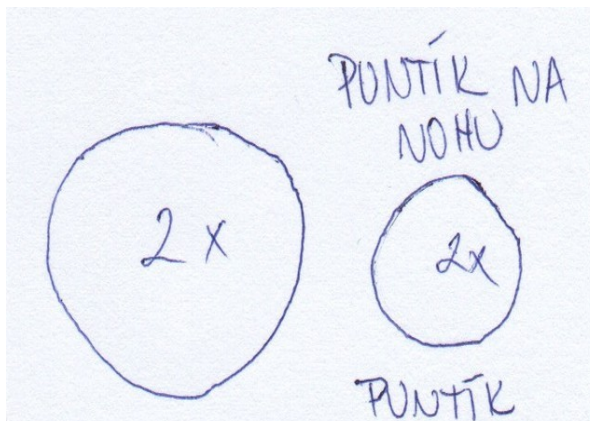

2x

- 6kr.sl., do stahovacího oka PO

- (V)6x (12) (tj., dva kr.sl., do jednoho z předchozí řady a opakujeme 6x)

- (1V)6x (18) (tj., jeden kr.sl., a pak dva do jednoho z předchozí řady)

- (2V)6x (24)



ČUMÁK

černou

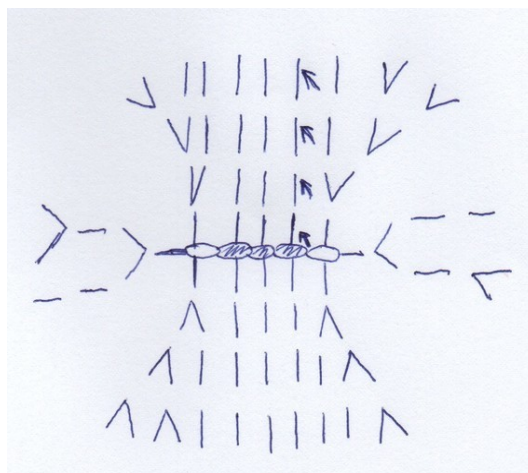
- 5řo., ←,

- 3kr.sl., W, 3kr.sl., W

- 3kr.sl., V V V, 3kr.sl., V V V

- 4kr.sl., V, 2kr.sl., V, 5kr.sl., V, 2kr.sl., V, 1kr.sl.,

- 5kr.sl., V V, 1kr.sl., V V, 6kr.sl., V V, 1kr.sl., V V,
1kr.sl. PO



TEĎ UŽ JEN VYŠÍT PUSU, VŠE CO SE MÁ TAK VYCPAT A POPŘÍŠÍVAT

