

Krtko 3mm háčik

Autorka návodu: Šárka.K
Návod upravila: Zuzana.A

LEGENDA:

- MK - magický kruh
- ro - reliazkové oko
- ks - krátky stĺpik
- pds - polodlhý stĺpik
- ds - dlhý stĺpik
- V - rozháčkovať
- A - zháčkovať
- (.....)*3 - opakovať zátvorku 3 krát

TELO: čiernou

- 1) 12 ks do MK
- 2) (ks,V)*6
- 3) (2ks,V)*6
- 4) (3ks,V)*6
- 5) (4ks,V)*6
- 6) (5ks,V)*6
- 7-16) 42ks (10 radov)
- 17) (6ks,V)*6
- 18-21) 48ks (4 rady)
- 22) (7ks,V)*6
- 23) 54ks
- 24) (8ks,V)*6
- 25) (9ks,V)*6
- 26) (10ks,V)*6
- 27-30) 72ks (4 rady)
- 31) (11ks,V)*6
- 32-35) 78ks (4 rady)
- 36) (11KS,A)*6
- 37-40) 72ks (4 rady)
- 41) (10ks,A)*6
- 42) (9ks,A)*6
- 43) do zad.nitky (8ks,A)*6
- 44) (7ks,A)*6
- 45) (6ks,A)*6
- 46) (5ks,A)*6
- 47) (4ks,A)*6
- 48) (3ks,A)*6
- 49) (2ks,A)*6
- 50) (ks,A)*6
- 51) A*6 zapošiť

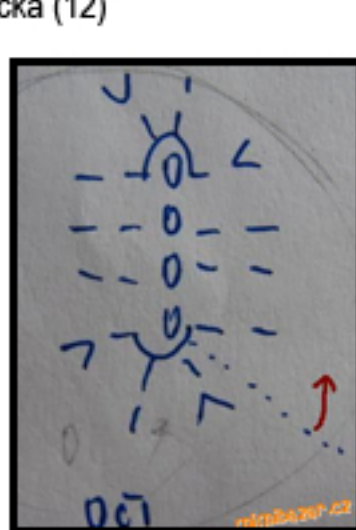
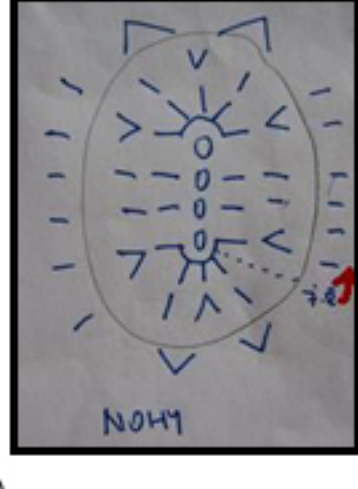
NOHY 2X: telová/ružová

- 5ro (do druhého očka od háčika)
háčkujeme ovál
- 1) 3ks, 5ks do 1 očka, 2ks, 4ks do 1 očka (14)
 - 2) V,2ks,V,ks,V,ks,V,2ks,V,ks,V,ks (20)
 - 3-5) 20ks (3 rady)
 - 6) 6ks,A,A,6ks,A,A (16)
 - 7-8) 16ks (2 rady)
- vyplniť, zháčkovať spolu 8ks



OČI: bielou

- 5ro (do 2 očka od háčika)
- 1) 3ks, 4ks do 1 očka, 2ks, 3ks do 1 očka (12)
 - 2) 3ks, V, ks,V, ks,3ks, V, ks, V (16)



mimibazar

UKAZOVAK,PROSTREDNIK

telová/ružová

- 1) 6ks do MK
- 2) (ks,V)*3
- 3-5) 9ks (3 rady)

PALEC

telová/ružová

- 1) 5ks do MK
- 2) ks,V,ks,V,ks
- 3) 2ks,V,2ks,V,ks
- 4-5) 9ks

MALIČEK

telová/ružová

- 1) 6ks do MK
 - 2) (ks,V)*3
 - 3-4) 9ks (2 rady)
- neukončovať

RUKY 2X telová/ružová

medzi prstami su vynechané 2 očká,ktoré sa spoja zošíťm

pokračujeme od malička

- 1) ks(cez maliček), 3ks(cez prostrednik), 8ks (cez ukazovák), 3ks (cez prostrednik), 6ks (cez maliček) (21)
- 2-5) 21ks (4 rady)
- 6) 7ks,A,A,6ks,A,A (17)
- 7) 17ks

zmena farby-čierna

8) do zad.nitky 17ks

9-12) 17ks (4 rady)

13) 7ks, V, 8ks, V (19)

14-15) 19ks (2 rady)

16) 8ks,V,9ks,V (21)

17) 21ks

PRAVA A ĽAVA RUKA

pokračovať v háčkovaní

18) A,3ks,A,4ks,A (9) - otočiť

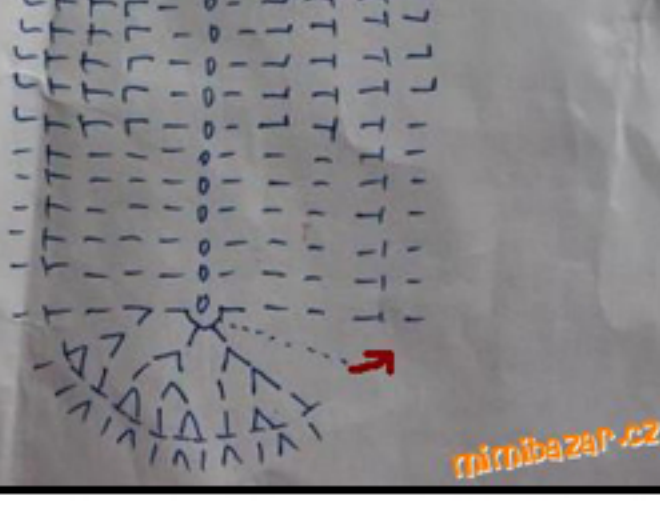

19) A,ks,A,ks,A (posledné očko vynechať) (5)- otočiť

20) A,ks,A (3)

18) otočiť a háčkovať A,3ks,A,4ks,A (9) - otočiť

19) A,ks,A,ks,A (5) - otočiť

20) A,ks,A (3)



BRUŠKO sivou

16ro

1) 14ks, 4ks do 1 očka, 13ks, 3ks do 1 očka (34)

2) 6ks, 8pds, vpds x 3, 9pds, 5ks, V x 3 (40)

3) 6ks,9ds, (vds,ds)*3, vds, 7ds, 6ks, (V,ks)*2, V (47)

4) 15ds, (vds,ds)*5, vds, 13ds, (vds,ds)*4 (57)

5) 7ks, 8pds, vpds, pds, vpds, (ks,V)*5, pds, vpds, pds, 7pds, 8ks, (V,ks)*5, V (71)

6) obháčkovať ks dookola (71)


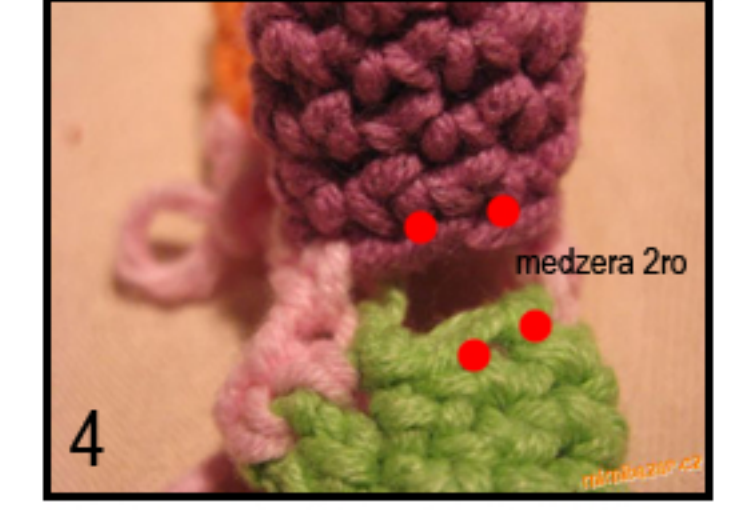



ČERVENY NOŠTEK

1) 6ks do MK (6)

2) (ks, 3ks do 1 očka)*3 (12)

3) (2ks, 3ks do 1 očka)*3 (15)

stiahnuť do bambulky



NOS čiernou (háčkujeme v radoch)

11ro

1) 10ks, ro, otočiť (10)

2) A, 6ks, A, ro otočiť (8)

3) 8ks, ro otočiť (8)

4) 8ks, ro otočiť (8)

5) A, 4ks, A, ro otočiť (6)

6) 6ks, ro otočiť (6)

7) 6ks, ro otočiť (6)

8) A, 2ks, A (4) ukončiť

šedou/sivou

9ro

1) 8ks, ro otočiť (8)

2) A, 4ks, A, ro otočiť (6)

3) 6ks, ro otočiť (6)

4) A, 2ks, A, ro otočiť (4)

5) 4ks, ro otočiť (4)

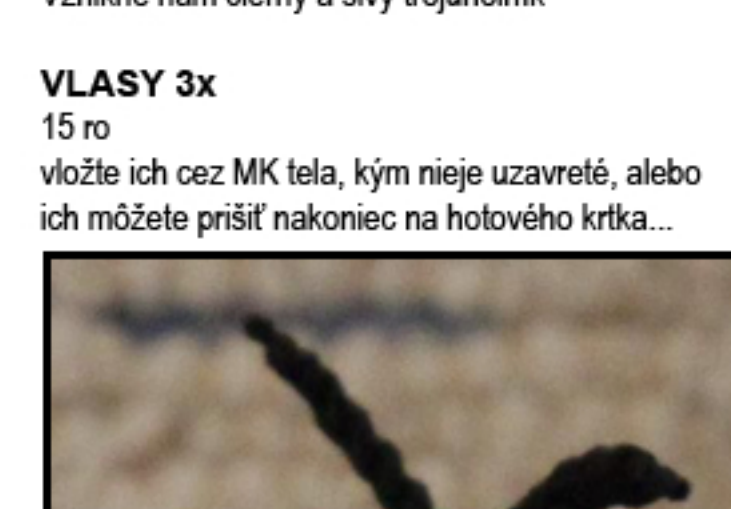
6) A,A (2) ukončiť

Vznikne nám čierny a sivý trojuholník

VLASY 3x

15 ro

vložte ich cez MK tela, kým nieje uzavreté, alebo ich môžete prísť nakoniec na hotového krtka...



PUSINA

7ks, ro, otočiť

1) 5ks, 2ro vynechať, otočiť

2) 3ks, A, otočiť

3) 1ks vynechať, 3ks, 2 ro, otočiť

obháčkovať pevnými očkami vrch pusiny (cca 8 po)

PLETENÁ ČIAPKA

je pletená na rovných ihliciach z rovnakej priadze ako krtko...

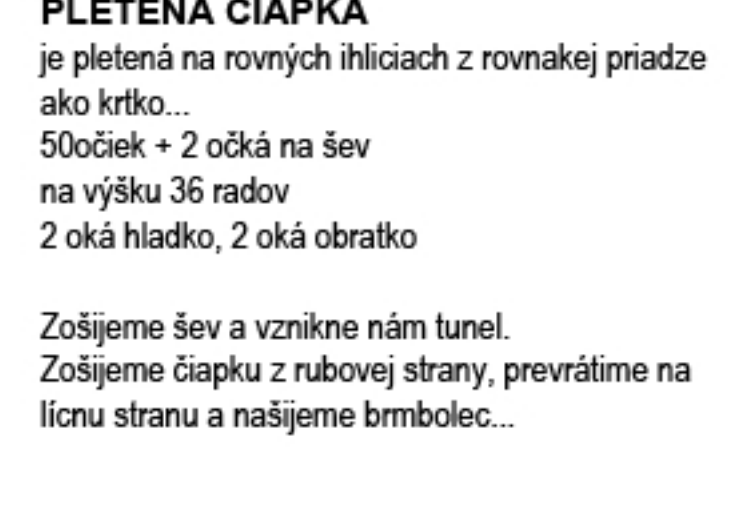
50očiek + 2 očká na šev

na výšku 36 radov

2 oká hladko, 2 oká obratko

Zošijeme šev a vznikne nám tunel.

Zošijeme čiapku z rubovej strany, prevrátime na lícnu stranu a našijeme brmbolec...



Upravený návod od Zuzana.A

Originálny návod od Šárka.K

<https://www.mimibazar.cz/navod/10959/krtcek-3d-s-prstickama>

<http://www.mimibazar.cz/navod.php?id=5094>

mimibazar