

Háčkované ovoce a zelenina II.



Materiál: tm. zelená č. 6184 (4 klubíčka), střední zelená č. 6124 (zbytek), bílá č. 0010 (3 klubíčka), béžová č. 7134 (větší zbytek), žlutá č. 1684 (2 klubíčka), hnědá č. 7884 (1 klubíčko), červená č. 3294 (1 klubíčko), tm. modrá č. 5574 (větší zbytek), černá č. 9994 (větší zbytek) (**Catty 100% bavlna 125m/50g**) – dá se nahradit Camillou
Tm. béžová č. 5053 (1 klubíčko), oranžová č. 4912 (1 klubíčko), sv. zelená č. 5329 (1 klubíčko) (**Camilla 100% bavlna 125m/50g**)

PES kuličky nebo rouno na vycpání

Háček č. 4 na přízi (ne na vlnu)

Černou Sněhurku na vyšívání (kiwi)

Háčkujeme krátkými sloupky (kr.s.), do kroužku spojíme přes pevné oko, každou řadu začínáme dvěma řetízovými oky (ř.o.) (do počtu uvedených kr.s. je nepočítáme) a končíme pevným okem.

V případě, že se bude háčkovat rovně, opět začínáme každou řadu 2 ř.o. – do počtu kr.s. dané řady se nepočítají.

Limetka: tm. zelená barva

Začneme smyčkou

1.řada – do smyčky uháčkujeme 2 ř.o. (jako každý začátek) + 6 kr. s., které spojíme do kroužku

2. řada - háčkujeme kr. s. do každého kr. s. předchozí řady = 6 kr.s.

3. řada – háčkujeme kr.s. a to tak, že do každého kr.s. předchozí řady uháčkujeme dva kr.s. =12 kr.s.

4. řada - háčkujeme kr. s. do každého kr. s. předchozí řady = 12 kr.s.

5. řada – háčkujeme kr.s. a to tak, že do každého prvního kr.s. předchozí řady uháčkujeme dva kr.s. = 24 kr.s.

6. řada – háčkujeme kr. s. a to tak, že do každého čtvrtého kr.s. předchozí řady uháčkujeme dva kr.s. =30 kr.s.

7. řada – háčkujeme kr.s. a to tak, že do každého pátého kr.s. předchozí řady uháčkujeme dva kr.s. = 36 kr.s.

8. řada – háčkujeme kr.s. a to tak, že do každého šestého kr.s. předchozí řady uháčkujeme dva kr.s. = 42 kr.s.

9. řada - háčkujeme kr. s. do každého kr. s. předchozí řady = 42 kr.s.

10. – 15.řada - háčkujeme stejně jako 9.řadu (= 42 kr.s.)

16. řada - háčkujeme kr.s. a to tak, že každý šestý kr.s. předchozí řady sháčkujeme (nebo vynecháme) = 36 kr.s.

17. řada - háčkujeme kr.s. a to tak, že každý pátý kr.s. předchozí řady sháčkujeme (nebo vynecháme) = 30 kr.s.

18. řada - háčkujeme kr.s. a to tak, že každý čtvrtý kr.s. předchozí řady sháčkujeme (nebo vynecháme) = 24 kr.s.,

Práci přerušíme, limetku vycpeme a pokračujeme takto:

19. řada - háčkujeme kr.s. a to tak, že každý první kr.s. předchozí řady sháčkujeme (nebo vynecháme) = 12 kr.s.,



20. řada - háčujeme kr. s. do každého kr. s. předchozí řady = 12 kr.s.

21. řada - háčujeme kr.s. a to tak, že každý první kr.s. předchozí řady sháčkujeme (nebo vynecháme) = 6 kr.s.,

22. řada - háčujeme kr.s. a to tak, že každý první kr.s. předchozí řady sháčkujeme (nebo vynecháme) = 3 kr.s.,

List: sv. zelená barva

Začneme na 10+2 ř.o.

1.řada – háčujeme dle schématu = 22 sloupků


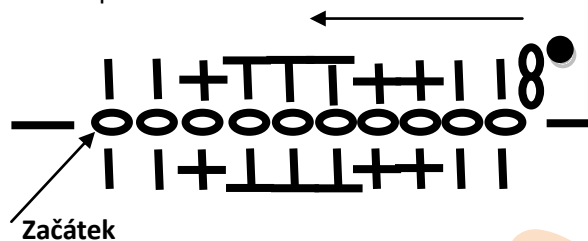
○ - řetízkové oko

| - krátký sloupek

⊕ - polo sloupek

T - dlouhý sloupek

● - pevné oko



Lístek přišijeme na limetku.

Jarní cibulka: bílá, sv. zelená a tm. zelená barva

Začneme smyčkou **bílou barvou**

1.řada – do smyčky uháčkujeme 2 ř.o.

(jako každý začátek) + 6 kr.s., které spojíme do kroužku

2. řada – háčujeme kr.s. a to tak, že do každého kr.s. předchozí řady uháčkujeme dva kr.s. =12 kr.s.

3. řada – háčujeme kr.s. a to tak, že do každého druhého kr.s. předchozí řady uháčkujeme dva kr.s. =18 kr.s.

4. řada – háčujeme kr.s. a to tak, že do každého třetího kr.s. předchozí řady uháčkujeme dva kr.s. =24 kr.s.

5. řada – háčujeme kr.s. do každého kr.s. předchozí řady = 24 kr.s.

6. - 8. řada – háčujeme stejně jako 5.řadu (= 24 kr.s.)

9. řada - háčujeme kr.s. a to tak, že každý třetí kr.s. předchozí řady sháčkujeme (nebo vynecháme) = 18 kr.s.,

10. řada – háčujeme kr.s. do každého kr.s. předchozí řady = 18 kr.s.

11. řada - háčujeme kr.s. a to tak, že každý druhý kr.s. předchozí řady sháčkujeme (nebo vynecháme) = 12 kr.s.,

12. řada – háčujeme kr.s. do každého kr.s. předchozí řady = 12 kr.s.

13. a 14. řada – háčujeme stejně jako 12.řadu (= 12 kr.s.)

15. řada – **bílou barvu vyměníme za sv. zelenou** - háčujeme kr.s. do každého kr.s. předchozí řady = 12 kr.s.

16. a 17. řada – háčujeme stejně jako 15.řadu (= 12 kr.s.)

18. řada – **sv. zelenou barvu vyměníme za tm. zelenou** - háčujeme kr.s. do každého kr.s. předchozí řady = 12 kr.s.

19. řada – do prvních 4 kr.s. předchozí řady uháčkujeme vždy jeden kr.s. =4 kr.s. a spojíme je do kroužku (zbytek řady necháme zatím tak)

20. řada – háčujeme kr.s. do každého kr.s. předchozí řady = 4 kr.s.

21. - 54. řada – háčujeme stejně jako 20.řadu (= 4 kr.s.)

55. řada - háčujeme kr.s. a to tak, že každý první kr.s. předchozí řady sháčkujeme (nebo vynecháme) = 2 kr.s.

Práci přerušíme a cibulku vycpeme, dále pokračujeme takto:

Druhá část nati:

1. řada – vrátíme se do 19-té řady a do dalších 4 kr.s. předchozí řady uháčkujeme vždy jeden kr.s. =4 kr.s. a spojíme je do kroužku (zbytek řady necháme zatím tak)

2. řada – háčujeme kr.s. do každého kr.s. předchozí řady = 4 kr.s.

3. - 30. řada – háčujeme stejně jako 2.řadu (= 4 kr.s.)

31. řada - háčujeme kr.s. a to tak, že každý první kr.s. předchozí řady sháčkujeme (nebo vynecháme) = 2 kr.s.

Třetí část nati:

1. řada – vrátíme se do 19-té řady a do posledních 4 kr.s. předchozí řady uháčkujeme vždy jeden kr.s. =4 kr.s. a spojíme je do kroužku



2. řada – háčujeme kr.s. do každého kr.s. předchozí řady = 4 kr.s.

3. - 25. řada – háčujeme stejně jako 2.řadu (= 4 kr.s.)

26. řada - háčujeme kr.s. a to tak, že každý první kr.s. předchozí řady sháčkujeme (nebo vynecháme) = 2 kr.s.

Tou samou tmavě zelenou přízí, ze které jsme háčkovali, zašijeme díрку, která vznikla mezi třemi částmi nati. Z kousků bílé příze uděláme kořínky.

Česnek větší: béžová, bílá a tm. zelená barva

Začneme smyčkou **béžovou barvou**

1.řada – do smyčky uháčkujeme 2 ř.o.

(jako každý začátek) + 6 kr.s., které spojíme do kroužku

2. řada – háčujeme kr.s. a to tak, že do každého kr.s. předchozí řady uháčkujeme dva kr.s. =12 kr.s.

3. řada – háčujeme kr.s. a to tak, že do každého druhého kr.s. předchozí řady uháčkujeme dva kr.s. =18 kr.s.

4. řada – háčujeme kr.s. a to tak, že do každého třetího kr.s. předchozí řady uháčkujeme dva kr.s. =24 kr.s.

5. řada – **béžovou barvu vyměníme za bílou** - háčujeme kr.s. a to tak, že do každého čtvrtého kr.s. předchozí řady uháčkujeme dva kr.s. =30 kr.s.

6. řada – háčujeme kr.s. a to tak, že do každého prvního kr.s. předchozí řady uháčkujeme dva kr.s. =60 kr.s.

7. řada – háčujeme kr.s. do každého kr.s. předchozí řady = 60 kr.s.

8. - 18. řada – háčujeme stejně jako 7.řadu (= 60 kr.s.)

19. řada - háčujeme kr.s. a to tak, že každý devátý kr.s. předchozí řady sháčkujeme (nebo vynecháme) = 54 kr.s.,

20. řada - háčujeme kr.s. a to tak, že každý osmý kr.s. předchozí řady sháčkujeme (nebo vynecháme) = 48 kr.s.,

21. řada - háčujeme kr.s. a to tak, že každý sedmý kr.s. předchozí řady sháčkujeme (nebo vynecháme) = 42 kr.s.,

22. řada - háčujeme kr.s. a to tak, že každý šestý kr.s. předchozí řady sháčkujeme (nebo vynecháme) = 36 kr.s.,

23. řada - háčujeme kr.s. a to tak, že každý pátý kr.s. předchozí řady sháčkujeme (nebo vynecháme) = 30 kr.s.,

24. řada – háčujeme kr.s. do každého kr.s. předchozí řady = 30 kr.s.

25. řada - háčujeme kr.s. a to tak, že každý čtvrtý kr.s. předchozí řady sháčkujeme (nebo vynecháme) = 24 kr.s.,

26. řada – háčujeme kr.s. do každého kr.s. předchozí řady = 24 kr.s.

27. řada – háčujeme stejně jako 26.řadu (= 24 kr.s.)

28. řada - háčujeme kr.s. a to tak, že každý třetí kr.s. předchozí řady sháčkujeme (nebo vynecháme) = 18 kr.s.,

29. řada – háčujeme kr.s. do každého kr.s. předchozí řady = 18 kr.s.

30. a 31. řada – háčujeme stejně jako 29.řadu (= 18 kr.s.)

32. řada – **bílou barvu vyměníme za tm. zelenou** - do prvních 6-ti kr.s. předchozí řady uháčkujeme vždy jeden kr.s. = 6 kr.s. a spojíme je do kroužku (zbytek řady necháme zatím tak)

33. řada – háčujeme kr.s. do každého kr.s. předchozí řady = 6 kr.s.

34. řada – háčujeme stejně jako 33.řadu (= 6 kr.s.)

35. řada - háčujeme kr.s. a to tak, že každý druhý kr.s. předchozí řady sháčkujeme (nebo vynecháme) = 4 kr.s.

36. řada - háčujeme kr.s. a to tak, že každý první kr.s. předchozí řady sháčkujeme (nebo vynecháme) = 2 kr.s.

Práci přeručíme a česnek vycpeme, dále pokračujeme takto:

Druhá část nati:

1. řada – vrátíme se do 32 řady a do dalších 6-ti kr.s. předchozí řady uháčkujeme vždy jeden kr.s. = 6 kr.s. a spojíme je do kroužku (zbytek řady necháme zatím tak)

2. řada – háčujeme kr.s. do každého kr.s. předchozí řady = 6 kr.s.

3. - 5. řada – háčujeme stejně jako 2.řadu (= 6 kr.s.)

6. řada - háčujeme kr.s. a to tak, že každý druhý kr.s. předchozí řady sháčkujeme (nebo vynecháme) = 4 kr.s.

7. řada - háčujeme kr.s. a to tak, že každý první kr.s. předchozí řady sháčkujeme (nebo vynecháme) = 2 kr.s.

Třetí část nati:

1. řada – vrátíme se do 32 řady a do posledních 6-ti kr.s. předchozí řady uháčkujeme vždy jeden kr.s. = 6 kr.s. a spojíme je do kroužku

2. řada – háčujeme kr.s. do každého kr.s. předchozí řady = 6 kr.s.

3. řada – háčujeme stejně jako 2.řadu (= 6 kr.s.)

4. řada - háčujeme kr.s. a to tak, že každý druhý kr.s. předchozí řady sháčkujeme (nebo vynecháme) = 4 kr.s.



5. řada - háčkujeme kr.s. a to tak, že každý první kr.s. předchodí řady sháčkujeme (nebo vynecháme) = 2 kr.s.
Tou samou tmavě zelenou přízí, ze které jsme háčkovali, zašijeme díрку, která vznikla mezi třemi částmi nati. Z kousků béžové příze uděláme kořínky. Bílou přízí, ze které jsme háčkovali 6x česnek prošijeme od spodu nahoru a stáhneme, aby se nám vytvarovaly paličky česneku.

Česnek menší: béžová, bílá a tm. zelená barva

Začneme smyčkou **béžovou barvou**

1. řada – do smyčky uháčkujeme 2 ř.o. (jako každý začátek) + 6 kr.s., které spojíme do kroužku

2. řada – háčkujeme kr.s. a to tak, že do každého kr.s. předchodí řady uháčkujeme dva kr.s. =12 kr.s.

3. řada – háčkujeme kr.s. a to tak, že do každého druhého kr.s. předchodí řady uháčkujeme dva kr.s. =18 kr.s.

4. řada – **béžovou barvu vyměníme za bílou** - háčkujeme kr.s. a to tak, že do každého třetího kr.s. předchodí řady uháčkujeme dva kr.s. =24 kr.s.

5. řada – háčkujeme kr.s. a to tak, že do každého prvního kr.s. předchodí řady uháčkujeme dva kr.s. =48 kr.s.

6. řada – háčkujeme kr.s. do každého kr.s. předchodí řady = 48 kr.s.

7. - 15. řada – háčkujeme stejně jako 6.řadu (= 48 kr.s.)

16. řada - háčkujeme kr.s. a to tak, že každý sedmý kr.s. předchodí řady sháčkujeme (nebo vynecháme) = 42 kr.s.,

17. řada - háčkujeme kr.s. a to tak, že každý šestý kr.s. předchodí řady sháčkujeme (nebo vynecháme) = 36 kr.s.,

18. řada - háčkujeme kr.s. a to tak, že každý pátý kr.s. předchodí řady sháčkujeme (nebo vynecháme) = 30 kr.s.,

19. řada - háčkujeme kr.s. a to tak, že každý čtvrtý kr.s. předchodí řady sháčkujeme (nebo vynecháme) = 24 kr.s.,

20. řada – háčkujeme kr.s. do každého kr.s. předchodí řady = 24 kr.s.

21. řada - háčkujeme kr.s. a to tak, že každý třetí kr.s. předchodí řady sháčkujeme (nebo vynecháme) = 18 kr.s.,

22. řada – háčkujeme kr.s. do každého kr.s. předchodí řady = 18 kr.s.

23. řada – háčkujeme stejně jako 22.řadu (= 18 kr.s.)

24. řada - háčkujeme kr.s. a to tak, že každý druhý kr.s. předchodí řady sháčkujeme (nebo vynecháme) = 12 kr.s.,

25. řada – háčkujeme kr.s. do každého kr.s. předchodí řady = 12 kr.s.

26. řada – háčkujeme stejně jako 25.řadu (= 12 kr.s.)

27. řada – **bílou barvu vyměníme za tm. zelenou** - do prvních 4 kr.s. předchodí řady uháčkujeme vždy jeden kr.s. = 4 kr.s. a spojíme je do kroužku (zbytek řady necháme zatím tak)

28. řada – háčkujeme kr.s. do každého kr.s. předchodí řady = 4 kr.s.

29. - 31. řada – háčkujeme stejně jako 28.řadu (= 4 kr.s.)

32. řada - háčkujeme kr.s. a to tak, že každý první kr.s. předchodí řady sháčkujeme (nebo vynecháme) = 2 kr.s.

Práci přerušíme a česnek vycpeme, dále pokračujeme takto:

Druhá část nati:

1. řada – vrátíme se do 27 řady a do dalších 4 kr.s. předchodí řady uháčkujeme vždy jeden kr.s. = 4 kr.s. a spojíme je do kroužku (zbytek řady necháme zatím tak)

2. řada – háčkujeme kr.s. do každého kr.s. předchodí řady = 4 kr.s.

3. řada – háčkujeme stejně jako 2.řadu (= 4 kr.s.)

4. řada - háčkujeme kr.s. a to tak, že každý první kr.s. předchodí řady sháčkujeme (nebo vynecháme) = 2 kr.s.

Třetí část nati:

1. řada – vrátíme se do 27 řady a do posledních 4 kr.s. předchodí řady uháčkujeme vždy jeden kr.s. = 4 kr.s. a spojíme je do kroužku

2. řada – háčkujeme kr.s. do každého kr.s. předchodí řady = 4 kr.s.

3. řada - háčkujeme kr.s. a to tak, že každý první kr.s. předchodí řady sháčkujeme (nebo vynecháme) = 2 kr.s.

Tou samou tmavě zelenou přízí, ze které jsme háčkovali, zašijeme díрку, která vznikla mezi třemi částmi nati. Z kousků béžové příze uděláme kořínky. Bílou přízí, ze které jsme háčkovali 6x česnek prošijeme od spodu nahoru a stáhneme, aby se nám vytvarovaly paličky česneku.



Cibule: tm. béžová a tm. zelená barva

Začneme smyčkou **tm. béžovou barvou**

1. řada – do smyčky uháčkujeme 2 ř.o. (jako každý začátek) + 6 kr.s., které spojíme do kroužku
2. řada – háčujeme kr.s. a to tak, že do každého kr.s. předchozí řady uháčkujeme dva kr.s. =12 kr.s.
3. řada – háčujeme kr.s. a to tak, že do každého druhého kr.s. předchozí řady uháčkujeme dva kr.s. =18 kr.s.
4. řada – háčujeme kr.s. a to tak, že do každého třetího kr.s. předchozí řady uháčkujeme dva kr.s. =24 kr.s.
5. řada – háčujeme kr.s. a to tak, že do každého čtvrtého kr.s. předchozí řady uháčkujeme dva kr.s. =30 kr.s.
6. řada – háčujeme kr.s. a to tak, že do každého pátého kr.s. předchozí řady uháčkujeme dva kr.s. =36 kr.s.
7. řada – háčujeme kr.s. a to tak, že do každého šestého kr.s. předchozí řady uháčkujeme dva kr.s. =42 kr.s.
8. řada – háčujeme kr.s. a to tak, že do každého sedmého kr.s. předchozí řady uháčkujeme dva kr.s. =48 kr.s.
9. řada – háčujeme kr.s. a to tak, že do každého osmého kr.s. předchozí řady uháčkujeme dva kr.s. =54 kr.s.
10. řada – háčujeme kr.s. do každého kr.s. předchozí řady = 54 kr.s.
11. - 19. řada – háčujeme stejně jako 10.řadu (= 54 kr.s.)
20. řada - háčujeme kr.s. a to tak, že každý osmý kr.s. předchozí řady sháčkujeme (nebo vynecháme) = 48 kr.s.,
21. řada - háčujeme kr.s. a to tak, že každý sedmý kr.s. předchozí řady sháčkujeme (nebo vynecháme) = 42 kr.s.,
22. řada - háčujeme kr.s. a to tak, že každý šestý kr.s. předchozí řady sháčkujeme (nebo vynecháme) = 36 kr.s.,
23. řada - háčujeme kr.s. a to tak, že každý pátý kr.s. předchozí řady sháčkujeme (nebo vynecháme) = 30 kr.s.,
24. řada - háčujeme kr.s. a to tak, že každý čtvrtý kr.s. předchozí řady sháčkujeme (nebo vynecháme) = 24 kr.s.,
25. řada – háčujeme kr.s. do každého kr.s. předchozí řady = 24 kr.s.
26. řada - háčujeme kr.s. a to tak, že každý třetí kr.s. předchozí řady sháčkujeme (nebo vynecháme) = 18 kr.s.,
27. řada – háčujeme kr.s. do každého kr.s. předchozí řady = 18 kr.s.
28. řada – háčujeme stejně jako 27.řadu (= 18 kr.s.)
29. řada - háčujeme kr.s. a to tak, že každý druhý kr.s. předchozí řady sháčkujeme (nebo vynecháme) = 12 kr.s.,
30. řada – háčujeme kr.s. do každého kr.s. předchozí řady = 12 kr.s.
31. řada – **tm. béžovou barvu vyměníme za tm. zelenou** - do prvních 4 kr.s. předchozí řady uháčkujeme vždy jeden kr.s. = 4 kr.s. a spojíme je do kroužku (zbytek řady necháme zatím tak)
32. řada – háčujeme kr.s. do každého kr.s. předchozí řady = 4 kr.s.
33. - 35. řada – háčujeme stejně jako 32.řadu (= 4 kr.s.)
36. řada - háčujeme kr.s. a to tak, že každý první kr.s. předchozí řady sháčkujeme (nebo vynecháme) = 2 kr.s.

Práci přerušíme a cibuli vycpeme, dále pokračujeme takto:

Druhá část nati:

1. řada – vrátíme se do 31-ní řady a do dalších 4 kr.s. předchozí řady uháčkujeme vždy jeden kr.s. = 4 kr.s. a spojíme je do kroužku (zbytek řady necháme zatím tak)
2. řada – háčujeme kr.s. do každého kr.s. předchozí řady = 4 kr.s.
3. řada - háčujeme kr.s. a to tak, že každý první kr.s. předchozí řady sháčkujeme (nebo vynecháme) = 2 kr.s.

Třetí část nati:

1. řada – vrátíme se do 31-ní řady a do posledních 4 kr.s. předchozí řady uháčkujeme vždy jeden kr.s. = 4 kr.s. a spojíme je do kroužku
2. řada – háčujeme kr.s. do každého kr.s. předchozí řady = 4 kr.s.
3. řada – háčujeme stejně jako 2.řadu (= 4 kr.s.)
4. řada - háčujeme kr.s. a to tak, že každý první kr.s. předchozí řady sháčkujeme (nebo vynecháme) = 2 kr.s.

Tou samou tmavě zelenou přízí, ze které jsme háčkovali, zašijeme díрку, která vznikla mezi třemi částmi nati. Z kousků béžové příze uděláme kořínky.

Pórek: bílá, sv. zelená a tm. zelená barva

Začneme smyčkou **bílou barvou**

1. řada – do smyčky uháčkujeme 2 ř.o. (jako každý začátek) + 6 kr.s., které spojíme do kroužku
2. řada – háčujeme kr.s. a to tak, že do každého kr.s. předchozí řady



uháčkujeme dva kr.s. =12 kr.s.

3. řada – háčkujeme kr.s. a to tak, že do každého druhého kr.s. předchozí řady uháčkujeme dva kr.s. =18 kr.s.

4. řada – háčkujeme kr.s. a to tak, že do každého třetího kr.s. předchozí řady uháčkujeme dva kr.s. =24 kr.s.

5. řada – háčkujeme kr.s. do každého kr.s. předchozí řady = 24 kr.s.

6. - 65. řada – háčkujeme stejně jako 5.řadu (= 24 kr.s.)

66. řada – **bílou barvu vyměníme za sv. zelenou** - háčkujeme kr.s. do každého kr.s. předchozí řady = 24 kr.s.

67. a 68. řada – háčkujeme stejně jako 66.řadu (= 24 kr.s.)

69. řada – **sv. zelenou barvu vyměníme za tm. zelenou** - háčkujeme kr.s. do každého kr.s. předchozí řady = 24 kr.s.

70. - 73. řada – háčkujeme stejně jako 69.řadu (= 24 kr.s.)

74. řada – do prvních 14-ti kr.s předchozí řady uháčkujeme vždy jeden kr.s. = 14 kr.s. (zbytek řady necháme zatím tak, **dále háčkujeme rovně, to znamená, že na konci každé řady otočíme**)

75. řada – háčkujeme kr.s. do každého kr.s. předchozí řady = 14 kr.s.

76. - 84. řada – háčkujeme stejně jako 75.řadu (= 14 kr.s.)

85. řada – **první a druhý kr.s. předchozí řady sháčkujeme** (nebo první vynecháme a háčkujeme až do druhého) a **předposlední a poslední kr.s. předchozí řady sháčkujeme** (nebo předposlední vynecháme a háčkujeme až do posledního), **do ostatních** kr.s. předchozí řady uháčkujeme vždy **1 kr.s.** = 12 kr.s.

86. řada – háčkujeme kr.s. do každého kr.s. předchozí řady = 12 kr.s.

87. - 92. řada – háčkujeme stejně jako 86.řadu (= 12 kr.s.)

93. řada – **první a druhý kr.s. předchozí řady sháčkujeme** (nebo první vynecháme a háčkujeme až do druhého) a **předposlední a poslední kr.s. předchozí řady sháčkujeme** (nebo předposlední vynecháme a háčkujeme až do posledního), **do ostatních** kr.s. předchozí řady uháčkujeme vždy **1 kr.s.** = 10 kr.s.

94. řada – háčkujeme kr.s. do každého kr.s. předchozí řady = 10 kr.s.

95. - 100. řada – háčkujeme stejně jako 94.řadu (= 10 kr.s.)

Druhá část nati:

1. řada – vrátíme se do 74 řady – **do dvanáctého, třináctého a čtrnáctého kr.s. předchozí řady** uháčkujeme vždy jeden kr.s. (v těchto kr.s. již máme uháčkovanou první část nati, budeme háčkovat jakoby do posledních tří kr.s. této nati), pak pokračujeme vždy jeden kr.s. do následujících 10-ti kr.s. předchozí řady a opět háčkujeme jakoby na začátek již hotové nati do prvního, druhého a třetího kr.s. předchozí řady = 16 kr.s. (bude se nám to jakoby křížit, **dále budeme háčkovat rovně, to znamená, že na konci každé řady otočíme**)

2. řada – háčkujeme kr.s. do každého kr.s. předchozí řady = 16 kr.s.

3. - 6. řada – háčkujeme stejně jako 2.řadu (= 16 kr.s.)

7. řada – **první a druhý kr.s. předchozí řady sháčkujeme** (nebo první vynecháme a háčkujeme až do druhého) a **předposlední a poslední kr.s. předchozí řady sháčkujeme** (nebo předposlední vynecháme a háčkujeme až do posledního), **do ostatních** kr.s. předchozí řady uháčkujeme vždy **1 kr.s.** = 14 kr.s.

8. řada – háčkujeme kr.s. do každého kr.s. předchozí řady = 14 kr.s.

9. - 12. řada – háčkujeme stejně jako 8.řadu (= 14 kr.s.)

13. řada – **první a druhý kr.s. předchozí řady sháčkujeme** (nebo první vynecháme a háčkujeme až do druhého) a **předposlední a poslední kr.s. předchozí řady sháčkujeme** (nebo předposlední vynecháme a háčkujeme až do posledního), **do ostatních** kr.s. předchozí řady uháčkujeme vždy **1 kr.s.** = 12 kr.s.

14. řada – háčkujeme kr.s. do každého kr.s. předchozí řady = 12 kr.s.

15. - 20. řada – háčkujeme stejně jako 14.řadu (= 12 kr.s.)

21. řada – **první a druhý kr.s. předchozí řady sháčkujeme** (nebo první vynecháme a háčkujeme až do druhého) a **předposlední a poslední kr.s. předchozí řady sháčkujeme** (nebo předposlední vynecháme a háčkujeme až do posledního), **do ostatních** kr.s. předchozí řady uháčkujeme vždy **1 kr.s.** = 10 kr.s.

22. řada – háčkujeme kr.s. do každého kr.s. předchozí řady = 10 kr.s.

23. - 28. řada – háčkujeme stejně jako 22.řadu (= 10 kr.s.)

Vnitřní listy (háčkujeme 2x): tm. zelená barva

Začneme na 14+2 ř.o. (**háčkujeme rovně, to znamená, že na konci každé řady otočíme**)

1.řada – háčkujeme kr.s. do každého ř.o. = 14 kr.s.

2. řada – háčkujeme kr.s. do každého kr.s. předchozí řady = 14 kr.s.

září 2020

háčkované ovoce a zelenina II.



Kamlin - strana 6

3. - 10. řada – háčujeme stejně jako 2.řadu (= 14 kr.s.)

11. řada – **první a druhý kr.s. předchozí řady sháčkujeme** (nebo první vynecháme a háčujeme až do druhého) a **předposlední a poslední kr.s. předchozí řady sháčkujeme** (nebo předposlední vynecháme a háčujeme až do posledního), **do ostatních** kr.s. předchozí řady uháčkujeme vždy **1 kr.s.** = 12 kr.s.

12. řada – háčujeme kr.s. do každého kr.s. předchozí řady = 12 kr.s.

13. - 18. řada – háčujeme stejně jako 12.řadu (= 12 kr.s.)

19. řada – **první a druhý kr.s. předchozí řady sháčkujeme** (nebo první vynecháme a háčujeme až do druhého) a **předposlední a poslední kr.s. předchozí řady sháčkujeme** (nebo předposlední vynecháme a háčujeme až do posledního), **do ostatních** kr.s. předchozí řady uháčkujeme vždy **1 kr.s.** = 10 kr.s.

20. řada – háčujeme kr.s. do každého kr.s. předchozí řady = 10 kr.s.

21. - 26. řada – háčujeme stejně jako 20.řadu (= 10 kr.s.)

Pórek vycpeme, vnitřní listy přeložíme a vložíme je do pórků, vše naplocho prošíjeme tm. zelenou přízí. Z kousků bílé příze uděláme kořínky.

Kukuřice: žlutá barva

Začneme smyčkou

1.řada – do smyčky uháčkujeme 2 ř.o. (jako každý začátek) + 6 kr.s., které spojíme do kroužku

2. řada – háčujeme kr.s. a to tak, že do každého kr.s. předchozí řady uháčkujeme dva kr.s. =12 kr.s.

3. řada – háčujeme kr.s. a to tak, že do každého druhého kr.s. předchozí řady uháčkujeme dva kr.s. =18 kr.s.

4. řada – háčujeme kr.s. a to tak, že do každého třetího kr.s. předchozí řady uháčkujeme dva kr.s. =24 kr.s.

5. řada – háčujeme kr.s. a to tak, že do každého čtvrtého kr.s. předchozí řady uháčkujeme dva kr.s. =30 kr.s.

6. řada – háčujeme kr.s. a to tak, že do každého pátého kr.s. předchozí řady uháčkujeme dva kr.s. =36 kr.s.

7. řada – háčujeme kr.s. a to tak, že do každého šestého kr.s. předchozí řady uháčkujeme dva kr.s. =42 kr.s.

8. řada – háčujeme kr.s. do každého kr.s. předchozí řady = 42 kr.s.

9. - 35. řada – háčujeme stejně jako 8.řadu (= 42 kr.s.)

36. řada - háčujeme kr.s. a to tak, že každý šestý kr.s. předchozí řady sháčkujeme (nebo vynecháme) = 36 kr.s.,

37. řada – háčujeme kr.s. do každého kr.s. předchozí řady = 36 kr.s.

38. řada – háčujeme stejně jako 37.řadu (= 36 kr.s.)

39. řada - háčujeme kr.s. a to tak, že každý pátý kr.s. předchozí řady sháčkujeme (nebo vynecháme) = 30 kr.s.,

40. řada – háčujeme kr.s. do každého kr.s. předchozí řady = 30 kr.s.

41. řada – háčujeme stejně jako 40.řadu (= 30 kr.s.)

42. řada - háčujeme kr.s. a to tak, že každý čtvrtý kr.s. předchozí řady sháčkujeme (nebo vynecháme) = 24 kr.s.,

43. řada – háčujeme kr.s. do každého kr.s. předchozí řady = 24 kr.s.

44. řada - háčujeme kr.s. a to tak, že každý třetí kr.s. předchozí řady sháčkujeme (nebo vynecháme) = 18 kr.s.,

45. řada – háčujeme kr.s. do každého kr.s. předchozí řady = 18 kr.s.

46. řada - háčujeme kr.s. a to tak, že každý druhý kr.s. předchozí řady sháčkujeme (nebo vynecháme) = 12 kr.s.,

47. řada – háčujeme kr.s. do každého kr.s. předchozí řady = 12 kr.s.

Práci přerušíme a kukuřici vycpeme, dále pokračujeme takto:

48. řada - háčujeme kr.s. a to tak, že každý první kr.s. předchozí řady sháčkujeme (nebo vynecháme) = 6 kr.s.,

49. řada - háčujeme kr.s. a to tak, že každý první kr.s. předchozí řady sháčkujeme (nebo vynecháme) = 3 kr.s.,

Listy: tm. zelená barva

Začneme smyčkou

1.řada – do smyčky uháčkujeme 2 ř.o. (jako každý začátek) + 6 kr.s., které spojíme do kroužku

2. řada – háčujeme kr.s. a to tak, že do každého kr.s. předchozí řady uháčkujeme dva kr.s. =12 kr.s.

3. řada – háčujeme kr.s. a to tak, že do každého druhého kr.s. předchozí řady uháčkujeme dva kr.s. =18 kr.s.



4. řada – **háčkujeme pouze za zadní nit** - háčkujeme kr.s. do každého kr.s. předchozí řady = 18 kr.s.
5. řada – háčkujeme kr.s. do každého kr.s. předchozí řady = 18 kr.s.
6. řada - háčkujeme kr.s. a to tak, že každý druhý kr.s. předchozí řady sháčkujeme (nebo vynecháme) = 12 kr.s.,
7. řada – háčkujeme kr.s. do každého kr.s. předchozí řady = 12 kr.s.
8. řada – háčkujeme stejně jako 7.řadu (= 12 kr.s.)
9. řada – háčkujeme kr.s. a to tak, že do každého druhého kr.s. předchozí řady uháčkujeme dva kr.s. =18 kr.s.
10. řada – háčkujeme kr.s. a to tak, že do každého třetího kr.s. předchozí řady uháčkujeme dva kr.s. =24 kr.s.
11. řada – háčkujeme kr.s. a to tak, že do každého čtvrtého kr.s. předchozí řady uháčkujeme dva kr.s. =30 kr.s.
12. řada – háčkujeme kr.s. a to tak, že do každého pátého kr.s. předchozí řady uháčkujeme dva kr.s. =36 kr.s.
13. řada – háčkujeme kr.s. a to tak, že do každého šestého kr.s. předchozí řady uháčkujeme dva kr.s. =42 kr.s.
14. řada – háčkujeme kr.s. do každého kr.s. předchozí řady = 42 kr.s.
15. a 16. řada – háčkujeme stejně jako 14.řadu (= 42 kr.s.)
17. řada – do prvních 21 kr.s předchozí řady uháčkujeme vždy jeden kr.s. = 21 kr.s. (zbytek řady necháme zatím tak, **dále háčkujeme rovně, to znamená, že na konci každé řady otočíme**)
18. řada – háčkujeme kr.s. do každého kr.s. předchozí řady = 21 kr.s.
19. - 22. řada – háčkujeme stejně jako 18.řadu (= 21 kr.s.)
23. řada – **první a druhý kr.s. předchozí řady sháčkujeme** (nebo první vynecháme a háčkujeme až do druhého) a **předposlední a poslední kr.s. předchozí řady sháčkujeme** (nebo předposlední vynecháme a háčkujeme až do posledního), **do ostatních** kr.s. předchozí řady uháčkujeme vždy **1 kr.s.** = 19 kr.s.
24. řada – háčkujeme kr.s. do každého kr.s. předchozí řady = 19 kr.s.
25. - 28. řada – háčkujeme stejně jako 24.řadu (= 19 kr.s.)
29. řada – **první a druhý kr.s. předchozí řady sháčkujeme** (nebo první vynecháme a háčkujeme až do druhého) a **předposlední a poslední kr.s. předchozí řady sháčkujeme** (nebo předposlední vynecháme a háčkujeme až do posledního), **do ostatních** kr.s. předchozí řady uháčkujeme vždy **1 kr.s.** = 17 kr.s.
30. řada – háčkujeme kr.s. do každého kr.s. předchozí řady = 17 kr.s.
31. - 34. řada – háčkujeme stejně jako 30.řadu (= 17 kr.s.)
35. řada – **první a druhý kr.s. předchozí řady sháčkujeme** (nebo první vynecháme a háčkujeme až do druhého) a **předposlední a poslední kr.s. předchozí řady sháčkujeme** (nebo předposlední vynecháme a háčkujeme až do posledního), **do ostatních** kr.s. předchozí řady uháčkujeme vždy **1 kr.s.** = 15 kr.s.
36. řada – háčkujeme kr.s. do každého kr.s. předchozí řady = 15 kr.s.
37. řada – **první a druhý kr.s. předchozí řady sháčkujeme** (nebo první vynecháme a háčkujeme až do druhého) a **předposlední a poslední kr.s. předchozí řady sháčkujeme** (nebo předposlední vynecháme a háčkujeme až do posledního), **do ostatních** kr.s. předchozí řady uháčkujeme vždy **1 kr.s.** = 13 kr.s.
38. řada – háčkujeme kr.s. do každého kr.s. předchozí řady = 13 kr.s.
39. řada – **první a druhý kr.s. předchozí řady sháčkujeme** (nebo první vynecháme a háčkujeme až do druhého) a **předposlední a poslední kr.s. předchozí řady sháčkujeme** (nebo předposlední vynecháme a háčkujeme až do posledního), **do ostatních** kr.s. předchozí řady uháčkujeme vždy **1 kr.s.** = 11 kr.s.
40. řada – háčkujeme kr.s. do každého kr.s. předchozí řady = 11 kr.s.
41. řada – **první a druhý kr.s. předchozí řady sháčkujeme** (nebo první vynecháme a háčkujeme až do druhého) a **předposlední a poslední kr.s. předchozí řady sháčkujeme** (nebo předposlední vynecháme a háčkujeme až do posledního), **do ostatních** kr.s. předchozí řady uháčkujeme vždy **1 kr.s.** = 9 kr.s.
42. řada – háčkujeme kr.s. do každého kr.s. předchozí řady = 9 kr.s.
43. řada – **první a druhý kr.s. předchozí řady sháčkujeme** (nebo první vynecháme a háčkujeme až do druhého) a **předposlední a poslední kr.s. předchozí řady sháčkujeme** (nebo předposlední vynecháme a háčkujeme až do posledního), **do ostatních** kr.s. předchozí řady uháčkujeme vždy **1 kr.s.** = 7 kr.s.
44. řada – háčkujeme kr.s. do každého kr.s. předchozí řady = 7 kr.s.
45. řada – **první a druhý kr.s. předchozí řady sháčkujeme** (nebo první vynecháme a háčkujeme až do druhého) a **předposlední a poslední kr.s. předchozí řady sháčkujeme** (nebo předposlední vynecháme a háčkujeme až do posledního), **do ostatních** kr.s. předchozí řady uháčkujeme vždy **1 kr.s.** = 5 kr.s.
46. řada – háčkujeme kr.s. do každého kr.s. předchozí řady = 5 kr.s.
47. řada – **první a druhý kr.s. předchozí řady sháčkujeme** (nebo první vynecháme a háčkujeme až do druhého) a **předposlední a poslední kr.s. předchozí řady sháčkujeme** (nebo předposlední vynecháme a háčkujeme až do posledního), **do ostatních** kr.s. předchozí řady uháčkujeme vždy **1 kr.s.** = 3 kr.s.
48. řada – háčkujeme kr.s. do každého kr.s. předchozí řady = 3 kr.s.

49. řada – první, druhý a třetí kr.s. předchozí řady sháčkujeme (nebo první a druhý vynecháme a háčkujeme až do třetího) = 1 kr.s.

Druhá část listu:

1. řada – vrátíme se do 17-té řady a do zbývajících 21 kr.s. předchozí řady uháčkujeme vždy jeden kr.s. =21 kr.s. (**dále háčkujeme rovně, to znamená, že na konci každé řady otočíme**)

2. řada – háčkujeme kr.s. do každého kr.s. předchozí řady = 21 kr.s.

3. - 6. řada – háčkujeme stejně jako 2.řadu (= 21 kr.s.)

7. řada – **první a druhý kr.s. předchozí řady sháčkujeme** (nebo první vynecháme a háčkujeme až do druhého) a **předposlední a poslední kr.s. předchozí řady sháčkujeme** (nebo předposlední vynecháme a háčkujeme až do posledního), **do ostatních** kr.s. předchozí řady uháčkujeme vždy **1 kr.s.** = 19 kr.s.

8. řada – háčkujeme kr.s. do každého kr.s. předchozí řady = 19 kr.s.

9. - 12. řada – háčkujeme stejně jako 8.řadu (= 19 kr.s.)

13. řada – **první a druhý kr.s. předchozí řady sháčkujeme** (nebo první vynecháme a háčkujeme až do druhého) a **předposlední a poslední kr.s. předchozí řady sháčkujeme** (nebo předposlední vynecháme a háčkujeme až do posledního), **do ostatních** kr.s. předchozí řady uháčkujeme vždy **1 kr.s.** = 17 kr.s.

14. řada – háčkujeme kr.s. do každého kr.s. předchozí řady = 17 kr.s.

15. - 18. řada – háčkujeme stejně jako 14.řadu (= 17 kr.s.)

19. řada – **první a druhý kr.s. předchozí řady sháčkujeme** (nebo první vynecháme a háčkujeme až do druhého) a **předposlední a poslední kr.s. předchozí řady sháčkujeme** (nebo předposlední vynecháme a háčkujeme až do posledního), **do ostatních** kr.s. předchozí řady uháčkujeme vždy **1 kr.s.** = 15 kr.s.

20. řada – háčkujeme kr.s. do každého kr.s. předchozí řady = 15 kr.s.

21. řada – **první a druhý kr.s. předchozí řady sháčkujeme** (nebo první vynecháme a háčkujeme až do druhého) a **předposlední a poslední kr.s. předchozí řady sháčkujeme** (nebo předposlední vynecháme a háčkujeme až do posledního), **do ostatních** kr.s. předchozí řady uháčkujeme vždy **1 kr.s.** = 13 kr.s.

22. řada – háčkujeme kr.s. do každého kr.s. předchozí řady = 13 kr.s.

23. řada – **první a druhý kr.s. předchozí řady sháčkujeme** (nebo první vynecháme a háčkujeme až do druhého) a **předposlední a poslední kr.s. předchozí řady sháčkujeme** (nebo předposlední vynecháme a háčkujeme až do posledního), **do ostatních** kr.s. předchozí řady uháčkujeme vždy **1 kr.s.** = 11 kr.s.

24. řada – háčkujeme kr.s. do každého kr.s. předchozí řady = 11 kr.s.

25. řada – **první a druhý kr.s. předchozí řady sháčkujeme** (nebo první vynecháme a háčkujeme až do druhého) a **předposlední a poslední kr.s. předchozí řady sháčkujeme** (nebo předposlední vynecháme a háčkujeme až do posledního), **do ostatních** kr.s. předchozí řady uháčkujeme vždy **1 kr.s.** = 9 kr.s.

26. řada – háčkujeme kr.s. do každého kr.s. předchozí řady = 9 kr.s.

27. řada – **první a druhý kr.s. předchozí řady sháčkujeme** (nebo první vynecháme a háčkujeme až do druhého) a **předposlední a poslední kr.s. předchozí řady sháčkujeme** (nebo předposlední vynecháme a háčkujeme až do posledního), **do ostatních** kr.s. předchozí řady uháčkujeme vždy **1 kr.s.** = 7 kr.s.

28. řada – háčkujeme kr.s. do každého kr.s. předchozí řady = 7 kr.s.

29. řada – **první a druhý kr.s. předchozí řady sháčkujeme** (nebo první vynecháme a háčkujeme až do druhého) a **předposlední a poslední kr.s. předchozí řady sháčkujeme** (nebo předposlední vynecháme a háčkujeme až do posledního), **do ostatních** kr.s. předchozí řady uháčkujeme vždy **1 kr.s.** = 5 kr.s.

30. řada – háčkujeme kr.s. do každého kr.s. předchozí řady = 5 kr.s.

31. řada – **první a druhý kr.s. předchozí řady sháčkujeme** (nebo první vynecháme a háčkujeme až do druhého) a **předposlední a poslední kr.s. předchozí řady sháčkujeme** (nebo předposlední vynecháme a háčkujeme až do posledního), **do ostatních** kr.s. předchozí řady uháčkujeme vždy **1 kr.s.** = 3 kr.s.

32. řada – háčkujeme kr.s. do každého kr.s. předchozí řady = 3 kr.s.

33. řada – **první, druhý a třetí kr.s. předchozí řady sháčkujeme (nebo první a druhý vynecháme a háčkujeme až do třetího) = 1 kr.s.**

žlutou část kukuřice vložíme do listů a pár stehy listy přišijeme.

Cuketa: béžová a tm. zelená barva

Začneme smyčkou **béžovou barvou**

1.řada – do smyčky uháčkujeme 2 ř.o. (jako každý začátek) + 6 kr.s., které spojíme do kroužku

2. řada – **béžovou barvu vyměníme za tm. zelenou -**

září 2020

háčkované ovoce a zelenina II.



Kamlin - strana 9

háčkujeme kr.s. a to tak, že do každého kr.s. předchozí řady uháčkujeme dva kr.s. =12 kr.s.

3. řada – háčkujeme kr.s. a to tak, že do každého druhého kr.s. předchozí řady uháčkujeme dva kr.s. =18 kr.s.

4. řada – háčkujeme kr.s. a to tak, že do každého třetího kr.s. předchozí řady uháčkujeme dva kr.s. =24 kr.s.

5. řada – háčkujeme kr.s. a to tak, že do každého čtvrtého kr.s. předchozí řady uháčkujeme dva kr.s. =30 kr.s.

6. řada – háčkujeme kr.s. a to tak, že do každého pátého kr.s. předchozí řady uháčkujeme dva kr.s. =36 kr.s.

7. řada – háčkujeme kr.s. a to tak, že do každého šestého kr.s. předchozí řady uháčkujeme dva kr.s. =42 kr.s.

8. řada – háčkujeme kr.s. a to tak, že do každého sedmého kr.s. předchozí řady uháčkujeme dva kr.s. =48 kr.s.

9. řada – háčkujeme kr.s. do každého kr.s. předchozí řady = 48 kr.s.

10. - 19. řada – háčkujeme stejně jako 9.řadu (= 48 kr.s.)

20. řada - háčkujeme kr.s. a to tak, že každý sedmý kr.s. předchozí řady sháčkujeme (nebo vynecháme) = 42 kr.s.,

21. řada – háčkujeme kr.s. do každého kr.s. předchozí řady = 42 kr.s.

22. a 23. řada – háčkujeme stejně jako 21.řadu (= 42 kr.s.)

24. řada - háčkujeme kr.s. a to tak, že každý šestý kr.s. předchozí řady sháčkujeme (nebo vynecháme) = 36 kr.s.,

25. řada – háčkujeme kr.s. do každého kr.s. předchozí řady = 36 kr.s.

26. - 28. řada – háčkujeme stejně jako 25.řadu (= 36 kr.s.)

29. řada - háčkujeme kr.s. a to tak, že každý pátý kr.s. předchozí řady sháčkujeme (nebo vynecháme) = 30 kr.s.,

30. řada – háčkujeme kr.s. do každého kr.s. předchozí řady = 30 kr.s.

31. - 35. řada – háčkujeme stejně 30.řadu (= 30 kr.s.)

36. řada - háčkujeme kr.s. a to tak, že každý čtvrtý kr.s. předchozí řady sháčkujeme (nebo vynecháme) = 24 kr.s.,

37. řada – háčkujeme kr.s. do každého kr.s. předchozí řady = 24 kr.s.

39. - 46. řada – háčkujeme stejně jako 37.řadu (= 24 kr.s.)

Práci přerušíme, cuketu vycpeme a pokračujeme takto:

47. řada - háčkujeme kr.s. a to tak, že každý třetí kr.s. předchozí řady sháčkujeme (nebo vynecháme) = 18 kr.s.,

48. řada - háčkujeme kr.s. a to tak, že každý druhý kr.s. předchozí řady sháčkujeme (nebo vynecháme) = 12 kr.s.,

49. řada - háčkujeme kr.s. a to tak, že každý první kr.s. předchozí řady sháčkujeme (nebo vynecháme) = 6 kr.s.,

50. řada - háčkujeme kr.s. a to tak, že každý první kr.s. předchozí řady sháčkujeme (nebo vynecháme) = 3 kr.s.,

Stopka: sv. zelená barva

Začneme smyčkou

1.řada – do smyčky uháčkujeme 2 ř.o. (jako každý začátek) + 6 kr.s., které spojíme do kroužku

2. řada – háčkujeme kr.s. a to tak, že do každého kr.s. předchozí řady uháčkujeme dva kr.s. =12 kr.s.

3. řada – háčkujeme kr.s. a to tak, že do každého druhého kr.s. předchozí řady uháčkujeme dva kr.s. =18 kr.s.

4. řada – **háčkujeme pouze za zadní nit** - háčkujeme kr.s. do každého kr.s. předchozí řady = 18 kr.s.

5. řada – háčkujeme kr.s. do každého kr.s. předchozí řady = 18 kr.s.

6. řada - háčkujeme kr.s. a to tak, že každý druhý kr.s. předchozí řady sháčkujeme (nebo vynecháme) = 12 kr.s.,

7. řada – háčkujeme kr.s. do každého kr.s. předchozí řady = 12 kr.s.

8. - 11 řada – háčkujeme stejně jako 7.řadu (= 12 kr.s.)

12. řada – *do prvního kr.s. předchozí řady uháčkujeme **2 kr.s.**, do dalšího kr.s. předchozí řady uháčkujeme **3 dlouhé sloupky**, do následujícího kr.s. předchozí řady uháčkujeme **2 kr.s.***, od * po * opakujeme až do konce = 4 špičky

U každé špičky jsem stopku prošla stehovacím stehem od špičky po začátek, tou samou přízí, ze které jsem háčkovala. To aby stopka vypadala jakoby hranatě, pak jsem ji přišila na cuketu.



Brambory: hnědá barva

Začneme na 7+2 ř.o.

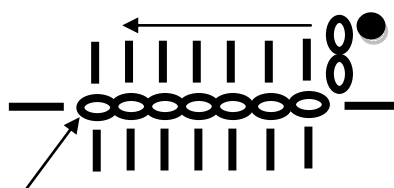
1.řada – háčkujeme dle schématu = 16 kr.s.

┃ - Krátký sloupek

● - Pevné oko

○ - Řetízkové oko

Začátek



2. řada – do prvních 7-mi kr.s. předchozí řady uháčkujeme vždy jeden kr.s., následujícího kr.s. předchozí řady uháčkujeme 3 kr.s., do dalších 7-mi kr.s.

předchozí řady uháčkujeme vždy jeden kr.s. a do posledního kr.s. předchozí řady uháčkujeme 3 kr.s. = 20 kr.s.

3. řada – do prvního kr.s. předchozí řady uháčkujeme 2 kr.s., do dalších 5-ti kr.s. předchozí řady uháčkujeme vždy jeden kr.s., do následujících 5-ti kr.s. předchozí řady uháčkujeme vždy 2 kr.s., do dalších 5-ti kr.s. předchozí řady uháčkujeme vždy jeden kr.s. a do posledních 4 kr.s. předchozí řady uháčkujeme vždy 2 kr.s. = 30 kr.s.

4. řada – háčkujeme kr.s. do každého kr.s. předchozí řady = 30 kr.s.

5. řada – háčkujeme stejně jako 4.řadu (= 30 kr.s.)

6. řada – háčkujeme kr.s. a to tak, že do každého pátého kr.s. předchozí řady uháčkujeme dva kr.s. =36 kr.s.

7. řada – háčkujeme kr.s. do každého kr.s. předchozí řady = 36 kr.s.

8. - 15. řada – háčkujeme stejně jako 7.řadu (= 36 kr.s.)

16. řada - háčkujeme kr.s. a to tak, že každý pátý kr.s. předchozí řady sháčkujeme (nebo vynecháme) = 30 kr.s.,

17. řada – háčkujeme kr.s. do každého kr.s. předchozí řady = 30 kr.s.

18. řada – háčkujeme stejně 17.řadu (= 30 kr.s.)

19. řada - háčkujeme kr.s. a to tak, že každý čtvrtý kr.s. předchozí řady sháčkujeme (nebo vynecháme) = 24 kr.s.,

20. řada – háčkujeme kr.s. do každého kr.s. předchozí řady = 24 kr.s.

21. řada – háčkujeme stejně jako 20.řadu (= 24 kr.s.)

Práci přerušíme, bramboru vycpeme a pokračujeme takto:

22. řada - háčkujeme kr.s. a to tak, že každý třetí kr.s. předchozí řady sháčkujeme (nebo vynecháme) = 18 kr.s.,

23. řada - háčkujeme kr.s. a to tak, že každý druhý kr.s. předchozí řady sháčkujeme (nebo vynecháme) = 12 kr.s.,

24. řada - háčkujeme kr.s. a to tak, že každý první kr.s. předchozí řady sháčkujeme (nebo vynecháme) = 6 kr.s.,

25. řada - háčkujeme kr.s. a to tak, že každý první kr.s. předchozí řady sháčkujeme (nebo vynecháme) = 3 kr.s.,

Tmavě béžovou přízí vyšijeme pár drobných stehů, které jemně stáhneme (aby to udělalo menší dolíček) – jako klíčky na bramboru.



Keříkové rajče (háčkujeme 5x): červená barva

Začneme smyčkou

1.řada – do smyčky uháčkujeme 2 ř.o. (jako každý začátek) + 6 kr.s., které spojíme do kroužku

2. řada – háčkujeme kr.s. a to tak, že do každého kr.s. předchozí řady uháčkujeme dva kr.s. =12 kr.s.

3. řada – háčkujeme kr.s. a to tak, že do každého druhého kr.s. předchozí řady uháčkujeme dva kr.s. =18 kr.s.

4. řada – háčkujeme kr.s. a to tak, že do každého třetího kr.s. předchozí řady uháčkujeme dva kr.s. =24 kr.s.

5. řada – háčkujeme kr.s. a to tak, že do každého čtvrtého kr.s. předchozí řady uháčkujeme dva kr.s. =30 kr.s.

6. řada – háčkujeme kr.s. a to tak, že do každého pátého kr.s. předchozí řady uháčkujeme dva kr.s. =36 kr.s.

7. řada – háčkujeme kr.s. do každého kr.s. předchozí řady = 36 kr.s.

8. - 10. řada – háčkujeme stejně jako 7.řadu (= 36 kr.s.)

11. řada - háčkujeme kr.s. a to tak, že každý pátý kr.s. předchozí řady sháčkujeme (nebo vynecháme) = 30 kr.s.,

12. řada - háčkujeme kr.s. a to tak, že každý čtvrtý kr.s. předchozí řady sháčkujeme (nebo vynecháme) = 24 kr.s.,

Práci přerušíme, rajče vycpeme a pokračujeme takto:

13. řada - háčkujeme kr.s. a to tak, že každý třetí kr.s. předchozí řady sháčkujeme (nebo vynecháme) = 18 kr.s.,

14. řada - háčkujeme kr.s. a to tak, že každý druhý kr.s. předchozí řady sháčkujeme (nebo vynecháme) = 12 kr.s.,

15. řada - háčkujeme kr.s. a to tak, že každý první kr.s. předchozí řady sháčkujeme (nebo vynecháme) = 6 kr.s.,


16. řada - háčkujeme kr.s. a to tak, že každý první kr.s. předchozí řady sháčkujeme (nebo vynecháme) = 3 kr.s.,



Stopka krátká (háčkujeme 4x): tm. zelená barva

Začneme smyčkou

1.řada – do smyčky uháčkujeme 2 ř.o. (jako každý začátek) + 6 kr.s., které spojíme do kroužku



2. řada – háčujeme kr.s. do každého kr.s. předchozí řady = 6 kr.s.

3. - 6. řada – háčujeme stejně jako 2.řadu (= 6 kr.s.)

7. řada – *uháčujeme 5+2 ř.o. – pak háčujeme vždy jeden kr.s. do každého řetízkového oka tohoto řetízku = 5 kr.s. (tím jsme se vrátili na začátek) a pak pevné oko do prvního kr.s. předchozí řady*, od * po * opakujeme až do konce = 6 cípků

Stopku našijeme na rajče.

Stopka dlouhá: tm. zelená barva

Začneme smyčkou

1.řada – do smyčky uháčujeme 2 ř.o. (jako každý začátek) + 6 kr.s., které spojíme do kroužku

2. řada – háčujeme kr.s. do každého kr.s. předchozí řady = 6 kr.s.

3. - 25. řada – háčujeme stejně jako 2.řadu (= 6 kr.s.)

26. řada – *uháčujeme 5+2 ř.o. – pak háčujeme vždy jeden kr.s. do každého řetízkového oka tohoto řetízku = 5 kr.s.

(tím jsme se vrátili na začátek) a pak pevné oko do prvního kr.s. předchozí řady*, od * po * opakujeme až do konce = 6 cípků

Stopku našijeme na rajče. Na tuto dlouhou stopku pak našijeme krátké stopky s rajčaty.

Ananas: žlutá barva

Začneme smyčkou

1.řada – do smyčky uháčujeme 2 ř.o. (jako každý začátek) + 6 kr.s., které spojíme do kroužku

2. řada – háčujeme kr.s. a to tak, že do každého kr.s. předchozí řady uháčujeme dva kr.s. =12 kr.s.

3. řada – háčujeme kr.s. a to tak, že do každého druhého kr.s. předchozí řady uháčujeme dva kr.s. =18 kr.s.

4. řada – háčujeme kr.s. a to tak, že do každého třetího kr.s. předchozí řady uháčujeme dva kr.s. =24 kr.s.

5. řada – háčujeme kr.s. a to tak, že do každého čtvrtého kr.s. předchozí řady uháčujeme dva kr.s. =30 kr.s.

6. řada – háčujeme kr.s. a to tak, že do každého pátého kr.s. předchozí řady uháčujeme dva kr.s. =36 kr.s.

7. řada – háčujeme kr.s. a to tak, že do každého šestého kr.s. předchozí řady uháčujeme dva kr.s. =42 kr.s.

8. řada – háčujeme kr.s. a to tak, že do každého sedmého kr.s. předchozí řady uháčujeme dva kr.s. =48 kr.s.

9. řada – háčujeme kr.s. a to tak, že do každého osmého kr.s. předchozí řady uháčujeme dva kr.s. =54 kr.s.

10. řada – háčujeme kr.s. a to tak, že do každého devátého kr.s. předchozí řady uháčujeme dva kr.s. =60 kr.s.

11. řada – háčujeme kr.s. a to tak, že do každého desátého kr.s. předchozí řady uháčujeme dva kr.s. =66 kr.s.

12. řada – háčujeme kr.s. a to tak, že do každého jedenáctého kr.s. předchozí řady uháčujeme dva kr.s. =72 kr.s.

13. řada – háčujeme kr.s. a to tak, že do každého dvanáctého kr.s. předchozí řady uháčujeme dva kr.s. =78 kr.s.

14. řada – háčujeme kr.s. do každého kr.s. předchozí řady = 78 kr.s.

15. - 40. řada – háčujeme stejně jako 14.řadu (= 78 kr.s.)

41. řada - háčujeme kr.s. a to tak, že každý dvanáctý kr.s. předchozí řady sháčujeme (nebo vynecháme) = 72 kr.s.,

42. řada - háčujeme kr.s. a to tak, že každý jedenáctý kr.s. předchozí řady sháčujeme (nebo vynecháme) = 66 kr.s.,

43. řada - háčujeme kr.s. a to tak, že každý desátý kr.s. předchozí řady sháčujeme (nebo vynecháme) = 60 kr.s.,

44. řada - háčujeme kr.s. a to tak, že každý devátý kr.s. předchozí řady sháčujeme (nebo vynecháme) = 54 kr.s.,

45. řada - háčujeme kr.s. a to tak, že každý osmý kr.s. předchozí řady sháčujeme (nebo vynecháme) = 48 kr.s.,

46. řada - háčujeme kr.s. a to tak, že každý sedmý kr.s. předchozí řady sháčujeme (nebo vynecháme) = 42 kr.s.,

47. řada - háčujeme kr.s. a to tak, že každý šestý kr.s. předchozí řady sháčujeme (nebo vynecháme) = 36 kr.s.,

48. řada - háčujeme kr.s. a to tak, že každý pátý kr.s. předchozí řady sháčujeme (nebo vynecháme) = 30 kr.s.,

49. řada - háčujeme kr.s. a to tak, že každý čtvrtý kr.s. předchozí řady sháčujeme (nebo vynecháme) = 24 kr.s.,

Práci přerušíme, ananas vycpeme a dále pokračujeme takto:

50. řada - háčujeme kr.s. a to tak, že každý třetí kr.s. předchozí řady sháčujeme (nebo vynecháme) = 18 kr.s.,

51. řada - háčujeme kr.s. a to tak, že každý druhý kr.s. předchozí řady sháčujeme (nebo vynecháme) = 12 kr.s.,

52. řada - háčujeme kr.s. a to tak, že každý první kr.s. předchozí řady sháčujeme (nebo vynecháme) = 6 kr.s.,

53. řada - háčujeme kr.s. a to tak, že každý první kr.s. předchozí řady sháčujeme (nebo vynecháme) = 3 kr.s.,

Tou samou přízí (žlutou) ze které jsme háčkovali, prosijeme ananas skrz a trochu stáhneme, tím se dole vytvoří dolíček, aby pěkně stál.



Listy- I.část: tm zelená barva

Začneme na 18+1 ř.o., které spojíme do kroužku

1.řada – háčujeme kr.s. do každého ř.o. = 18 kr.s.

2. řada – háčujeme kr.s. do každého kr.s. předchozí řady = 18 kr.s.

3. - 8. řada – háčujeme stejně jako 2. řadu (= 18 kr.s.)

9. řada – do prvních 6-ti kr.s. předchozí řady uháčujeme vždy jeden kr.s. =6 kr.s. (zbytek řady necháme zatím tak, **dále háčujeme rovně, to znamená, že na konci každé řady otočíme**)

10. řada – háčujeme kr.s. do každého kr.s. předchozí řady = 6 kr.s.

11. - 14. řada – háčujeme stejně jako 10. řadu (= 6 kr.s.)

15. řada – **první a druhý kr.s. předchozí řady sháčkujeme** (nebo první vynecháme a háčujeme až do druhého) a **předposlední a poslední kr.s. předchozí řady sháčkujeme** (nebo předposlední vynecháme a háčujeme až do posledního), **do ostatních** kr.s. předchozí řady uháčujeme vždy **1 kr.s.** = 4 kr.s.

16. řada – háčujeme kr.s. do každého kr.s. předchozí řady = 4 kr.s.

17. a 18. řada – háčujeme stejně jako 16. řadu (= 4 kr.s.)

19. řada – **první a druhý kr.s. předchozí řady sháčkujeme** (nebo první vynecháme a háčujeme až do druhého) a **předposlední a poslední kr.s. předchozí řady sháčkujeme** (nebo předposlední vynecháme a háčujeme až do posledního)= 2 kr.s.

20. řada – **první a druhý kr.s. předchozí řady sháčkujeme** nebo první vynecháme a háčujeme až do druhého) = 1 kr.s.

Druhý list:

1. řada – vrátíme se do 9-té řady a do dalších 6-ti kr.s. předchozí řady uháčujeme vždy jeden kr.s. =6 kr.s. (zbytek řady necháme zatím tak, **dále háčujeme rovně, to znamená, že na konci každé řady otočíme**)

2. řada – háčujeme kr.s. do každého kr.s. předchozí řady = 6 kr.s.

3. - 6. řada – háčujeme stejně jako 2. řadu (= 6 kr.s.)

7. řada – **první a druhý kr.s. předchozí řady sháčkujeme** (nebo první vynecháme a háčujeme až do druhého) a **předposlední a poslední kr.s. předchozí řady sháčkujeme** (nebo předposlední vynecháme a háčujeme až do posledního), **do ostatních** kr.s. předchozí řady uháčujeme vždy **1 kr.s.** = 4 kr.s.

8. řada – háčujeme kr.s. do každého kr.s. předchozí řady = 4 kr.s.

9. a 10. řada – háčujeme stejně jako 8. řadu (= 4 kr.s.)

11. řada – **první a druhý kr.s. předchozí řady sháčkujeme** (nebo první vynecháme a háčujeme až do druhého) a **předposlední a poslední kr.s. předchozí řady sháčkujeme** (nebo předposlední vynecháme a háčujeme až do posledního)= 2 kr.s.

12. řada – **první a druhý kr.s. předchozí řady sháčkujeme** (nebo první vynecháme a háčujeme až do druhého) = 1 kr.s.

Třetí list:

1. řada – vrátíme se do 9-té řady a do zbylých 6-ti kr.s. předchozí řady uháčujeme vždy jeden kr.s. =6 kr.s. (**dále háčujeme rovně, to znamená, že na konci každé řady otočíme**)

2. řada – háčujeme kr.s. do každého kr.s. předchozí řady = 6 kr.s.

3. - 6. řada – háčujeme stejně jako 2. řadu (= 6 kr.s.)

7. řada – **první a druhý kr.s. předchozí řady sháčkujeme** (nebo první vynecháme a háčujeme až do druhého) a **předposlední a poslední kr.s. předchozí řady sháčkujeme** (nebo předposlední vynecháme a háčujeme až do posledního), **do ostatních** kr.s. předchozí řady uháčujeme vždy **1 kr.s.** = 4 kr.s.

8. řada – háčujeme kr.s. do každého kr.s. předchozí řady = 4 kr.s.

9. a 10. řada – háčujeme stejně jako 8. řadu (= 4 kr.s.)

11. řada – **první a druhý kr.s. předchozí řady sháčkujeme** (nebo první vynecháme a háčujeme až do druhého) a **předposlední a poslední kr.s. předchozí řady sháčkujeme** (nebo předposlední vynecháme a háčujeme až do posledního)= 2 kr.s.

12. řada – **první a druhý kr.s. předchozí řady sháčkujeme** (nebo první vynecháme a háčujeme až do druhého) = 1 kr.s.

[Tuto první část listů našijeme nahoru na ananas.](#)

Listy- II.část: tm zelená barva

Začneme na 30+1 ř.o., které spojíme do kroužku



1. řada – háčkujeme kr.s. do každého ř.o. = 30 kr.s.

2. řada – háčkujeme kr.s. do každého kr.s. předchozí řady = 30 kr.s.

3. - 6. řada – háčkujeme stejně jako 2. řadu (= 30 kr.s.)

7. řada – do prvních 6-ti kr.s. předchozí řady uháčkujeme vždy jeden kr.s. =6 kr.s. (zbytek řady necháme zatím tak, **dále háčkujeme rovně, to znamená, že na konci každé řady otočíme**)

8. řada – háčkujeme kr.s. do každého kr.s. předchozí řady = 6 kr.s.

9. - 12. řada – háčkujeme stejně jako 8. řadu (= 6 kr.s.)

13. řada – **první a druhý kr.s. předchozí řady sháčkujeme** (nebo první vynecháme a háčkujeme až do druhého) a **předposlední a poslední kr.s. předchozí řady sháčkujeme** (nebo předposlední vynecháme a háčkujeme až do posledního), **do ostatních** kr.s. předchozí řady uháčkujeme vždy **1 kr.s.** = 4 kr.s.

14. řada – háčkujeme kr.s. do každého kr.s. předchozí řady = 4 kr.s.

15. a 16. řada – háčkujeme stejně jako 16. řadu (= 4 kr.s.)

17. řada – **první a druhý kr.s. předchozí řady sháčkujeme** (nebo první vynecháme a háčkujeme až do druhého) a **předposlední a poslední kr.s. předchozí řady sháčkujeme** (nebo předposlední vynecháme a háčkujeme až do posledního)= 2 kr.s.

18. řada – **první a druhý kr.s. předchozí řady sháčkujeme** (nebo první vynecháme a háčkujeme až do druhého) = 1 kr.s.

Druhý list:

1. řada – vrátíme se do 7-mé řady a do dalších 6-ti kr.s. předchozí řady uháčkujeme vždy jeden kr.s. =6 kr.s. (zbytek řady necháme zatím tak, **dále háčkujeme rovně, to znamená, že na konci každé řady otočíme**)

2. řada – háčkujeme kr.s. do každého kr.s. předchozí řady = 6 kr.s.

3. - 6. řada – háčkujeme stejně jako 2. řadu (= 6 kr.s.)

7. řada – **první a druhý kr.s. předchozí řady sháčkujeme** (nebo první vynecháme a háčkujeme až do druhého) a **předposlední a poslední kr.s. předchozí řady sháčkujeme** (nebo předposlední vynecháme a háčkujeme až do posledního), **do ostatních** kr.s. předchozí řady uháčkujeme vždy **1 kr.s.** = 4 kr.s.

8. řada – háčkujeme kr.s. do každého kr.s. předchozí řady = 4 kr.s.

9. a 10. řada – háčkujeme stejně jako 8. řadu (= 4 kr.s.)

11. řada – **první a druhý kr.s. předchozí řady sháčkujeme** (nebo první vynecháme a háčkujeme až do druhého) a **předposlední a poslední kr.s. předchozí řady sháčkujeme** (nebo předposlední vynecháme a háčkujeme až do posledního)= 2 kr.s.

12. řada – **první a druhý kr.s. předchozí řady sháčkujeme** (nebo první vynecháme a háčkujeme až do druhého) = 1 kr.s.

Třetí list:

1. řada – vrátíme se do 7-mé řady a do dalších 6-ti kr.s. předchozí řady uháčkujeme vždy jeden kr.s. =6 kr.s. (zbytek řady necháme zatím tak, **dále háčkujeme rovně, to znamená, že na konci každé řady otočíme**)

2. řada – háčkujeme kr.s. do každého kr.s. předchozí řady = 6 kr.s.

3. - 6. řada – háčkujeme stejně jako 2. řadu (= 6 kr.s.)

7. řada – **první a druhý kr.s. předchozí řady sháčkujeme** (nebo první vynecháme a háčkujeme až do druhého) a **předposlední a poslední kr.s. předchozí řady sháčkujeme** (nebo předposlední vynecháme a háčkujeme až do posledního), **do ostatních** kr.s. předchozí řady uháčkujeme vždy **1 kr.s.** = 4 kr.s.

8. řada – háčkujeme kr.s. do každého kr.s. předchozí řady = 4 kr.s.

9. a 10. řada – háčkujeme stejně jako 8. řadu (= 4 kr.s.)

11. řada – **první a druhý kr.s. předchozí řady sháčkujeme** (nebo první vynecháme a háčkujeme až do druhého) a **předposlední a poslední kr.s. předchozí řady sháčkujeme** (nebo předposlední vynecháme a háčkujeme až do posledního)= 2 kr.s.

12. řada – **první a druhý kr.s. předchozí řady sháčkujeme** (nebo první vynecháme a háčkujeme až do druhého) = 1 kr.s.

Čtvrtý list:

1. řada – vrátíme se do 7-mé řady a do dalších 6-ti kr.s. předchozí řady uháčkujeme vždy jeden kr.s. =6 kr.s. (zbytek řady necháme zatím tak, **dále háčkujeme rovně, to znamená, že na konci každé řady otočíme**)

2. řada – háčkujeme kr.s. do každého kr.s. předchozí řady = 6 kr.s.

3. - 6. řada – háčkujeme stejně jako 2. řadu (= 6 kr.s.)

7. řada – **první a druhý kr.s. předchozí řady sháčkujeme** (nebo první vynecháme a háčkujeme až do druhého) a **předposlední a poslední kr.s. předchozí řady sháčkujeme** (nebo předposlední vynecháme a háčkujeme až do posledního), **do ostatních** kr.s. předchozí řady uháčkujeme vždy **1 kr.s.** = 4 kr.s.

8. řada – háčujeme kr.s. do každého kr.s. předchozí řady = 4 kr.s.

9. a 10. řada – háčujeme stejně jako 8. řadu (= 4 kr.s.)

11. řada – **první a druhý kr.s. předchozí řady sháčkujeme** (nebo první vynecháme a háčujeme až do druhého) a **předposlední a poslední kr.s. předchozí řady sháčkujeme** (nebo předposlední vynecháme a háčujeme až do posledního) = 2 kr.s.

12. řada – **první a druhý kr.s. předchozí řady sháčkujeme** (nebo první vynecháme a háčujeme až do druhého) = 1 kr.s.

Pátý list:

1. řada – vrážíme se do 9-té řady a do zbylých 6-ti kr.s. předchozí řady uháčkujeme vždy jeden kr.s. = 6 kr.s. (**dále háčujeme rovně, to znamená, že na konci každé řady otočíme**)

2. řada – háčujeme kr.s. do každého kr.s. předchozí řady = 6 kr.s.

3. - 6. řada – háčujeme stejně jako 2. řadu (= 6 kr.s.)

7. řada – **první a druhý kr.s. předchozí řady sháčkujeme** (nebo první vynecháme a háčujeme až do druhého) a **předposlední a poslední kr.s. předchozí řady sháčkujeme** (nebo předposlední vynecháme a háčujeme až do posledního), **do ostatních kr.s. předchozí řady uháčkujeme vždy 1 kr.s.** = 4 kr.s.

8. řada – háčujeme kr.s. do každého kr.s. předchozí řady = 4 kr.s.

9. a 10. řada – háčujeme stejně jako 8. řadu (= 4 kr.s.)

11. řada – **první a druhý kr.s. předchozí řady sháčkujeme** (nebo první vynecháme a háčujeme až do druhého) a **předposlední a poslední kr.s. předchozí řady sháčkujeme** (nebo předposlední vynecháme a háčujeme až do posledního) = 2 kr.s.

12. řada – **první a druhý kr.s. předchozí řady sháčkujeme** (nebo první vynecháme a háčujeme až do druhého) = 1 kr.s.

Tuto druhou část listů dáme kolem první části a našijeme nahoru na ananas.

Listy- III.část: tm zelená barva

Začneme na 40+1 ř.o., které spojíme do kroužku

1. řada – háčujeme kr.s. do každého ř.o. = 40 kr.s.

2. řada – háčujeme kr.s. do každého kr.s. předchozí řady = 40 kr.s.

3. a 4. řada – háčujeme stejně jako 2. řadu (= 40 kr.s.)

5. řada – do prvních 8-mi kr.s. předchozí řady uháčkujeme vždy jeden kr.s. = 8

kr.s. (zbytek řady necháme zatím tak, **dále háčujeme rovně, to znamená, že na konci každé řady otočíme**)

6. řada – háčujeme kr.s. do každého kr.s. předchozí řady = 8 kr.s.

7. a 8. řada – háčujeme stejně jako 6. řadu (= 8 kr.s.)

9. řada – **první a druhý kr.s. předchozí řady sháčkujeme** (nebo první vynecháme a háčujeme až do druhého) a **předposlední a poslední kr.s. předchozí řady sháčkujeme** (nebo předposlední vynecháme a háčujeme až do posledního), **do ostatních kr.s. předchozí řady uháčkujeme vždy 1 kr.s.** = 6 kr.s.

10. řada – háčujeme kr.s. do každého kr.s. předchozí řady = 6 kr.s.

11. a 12. řada – háčujeme stejně jako 10. řadu (= 6 kr.s.)

13. řada – **první a druhý kr.s. předchozí řady sháčkujeme** (nebo první vynecháme a háčujeme až do druhého) a **předposlední a poslední kr.s. předchozí řady sháčkujeme** (nebo předposlední vynecháme a háčujeme až do posledního), **do ostatních kr.s. předchozí řady uháčkujeme vždy 1 kr.s.** = 4 kr.s.

14. řada – háčujeme kr.s. do každého kr.s. předchozí řady = 4 kr.s.

15. a 16. řada – háčujeme stejně jako 14. řadu (= 4 kr.s.)

17. řada – **první a druhý kr.s. předchozí řady sháčkujeme** (nebo první vynecháme a háčujeme až do druhého) a **předposlední a poslední kr.s. předchozí řady sháčkujeme** (nebo předposlední vynecháme a háčujeme až do posledního) = 2 kr.s.

18. řada – **první a druhý kr.s. předchozí řady sháčkujeme** (nebo první vynecháme a háčujeme až do druhého) = 1 kr.s.

Druhý list:

1. řada – vrátíme se do 5-té řady a do dalších 8-mi kr.s. předchozí řady uháčkujeme vždy jeden kr.s. = 8 kr.s. (zbytek řady necháme zatím tak, **dále háčujeme rovně, to znamená, že na konci každé řady otočíme**)

2. řada – háčujeme kr.s. do každého kr.s. předchozí řady = 8 kr.s.

3. a 4. řada – háčujeme stejně jako 2. řadu (= 8 kr.s.)



5. řada – první a druhý kr.s. předchozí řady sháčkujeme (nebo první vynecháme a háčkujeme až do druhého) a předposlední a poslední kr.s. předchozí řady sháčkujeme (nebo předposlední vynecháme a háčkujeme až do posledního), do ostatních kr.s. předchozí řady uháčkujeme vždy 1 kr.s. = 6 kr.s.
6. řada – háčkujeme kr.s. do každého kr.s. předchozí řady = 6 kr.s.
7. a 8. řada – háčkujeme stejně jako 6. řadu (= 6 kr.s.)
9. řada – první a druhý kr.s. předchozí řady sháčkujeme (nebo první vynecháme a háčkujeme až do druhého) a předposlední a poslední kr.s. předchozí řady sháčkujeme (nebo předposlední vynecháme a háčkujeme až do posledního), do ostatních kr.s. předchozí řady uháčkujeme vždy 1 kr.s. = 4 kr.s.
10. řada – háčkujeme kr.s. do každého kr.s. předchozí řady = 4 kr.s.
11. a 12. řada – háčkujeme stejně jako 10. řadu (= 4 kr.s.)
13. řada – první a druhý kr.s. předchozí řady sháčkujeme (nebo první vynecháme a háčkujeme až do druhého) a předposlední a poslední kr.s. předchozí řady sháčkujeme (nebo předposlední vynecháme a háčkujeme až do posledního) = 2 kr.s.
14. řada – první a druhý kr.s. předchozí řady sháčkujeme (nebo první vynecháme a háčkujeme až do druhého) = 1 kr.s.

Třetí list:

1. řada – vrátíme se do 5-té řady a do dalších 8-mi kr.s. předchozí řady uháčkujeme vždy jeden kr.s. = 8 kr.s. (zbytek řady necháme zatím tak, **dále háčkujeme rovně, to znamená, že na konci každé řady otočíme**)
2. řada – háčkujeme kr.s. do každého kr.s. předchozí řady = 8 kr.s.
3. a 4. řada – háčkujeme stejně jako 2. řadu (= 8 kr.s.)
5. řada – první a druhý kr.s. předchozí řady sháčkujeme (nebo první vynecháme a háčkujeme až do druhého) a předposlední a poslední kr.s. předchozí řady sháčkujeme (nebo předposlední vynecháme a háčkujeme až do posledního), do ostatních kr.s. předchozí řady uháčkujeme vždy 1 kr.s. = 6 kr.s.
6. řada – háčkujeme kr.s. do každého kr.s. předchozí řady = 6 kr.s.
7. a 8. řada – háčkujeme stejně jako 6. řadu (= 6 kr.s.)
9. řada – první a druhý kr.s. předchozí řady sháčkujeme (nebo první vynecháme a háčkujeme až do druhého) a předposlední a poslední kr.s. předchozí řady sháčkujeme (nebo předposlední vynecháme a háčkujeme až do posledního), do ostatních kr.s. předchozí řady uháčkujeme vždy 1 kr.s. = 4 kr.s.
10. řada – háčkujeme kr.s. do každého kr.s. předchozí řady = 4 kr.s.
11. a 12. řada – háčkujeme stejně jako 10. řadu (= 4 kr.s.)
13. řada – první a druhý kr.s. předchozí řady sháčkujeme (nebo první vynecháme a háčkujeme až do druhého) a předposlední a poslední kr.s. předchozí řady sháčkujeme (nebo předposlední vynecháme a háčkujeme až do posledního) = 2 kr.s.
14. řada – první a druhý kr.s. předchozí řady sháčkujeme (nebo první vynecháme a háčkujeme až do druhého) = 1 kr.s.

Čtvrtý list:

1. řada – vrátíme se do 5-té řady a do dalších 8-mi kr.s. předchozí řady uháčkujeme vždy jeden kr.s. = 8 kr.s. (zbytek řady necháme zatím tak, **dále háčkujeme rovně, to znamená, že na konci každé řady otočíme**)
2. řada – háčkujeme kr.s. do každého kr.s. předchozí řady = 8 kr.s.
3. a 4. řada – háčkujeme stejně jako 2. řadu (= 8 kr.s.)
5. řada – první a druhý kr.s. předchozí řady sháčkujeme (nebo první vynecháme a háčkujeme až do druhého) a předposlední a poslední kr.s. předchozí řady sháčkujeme (nebo předposlední vynecháme a háčkujeme až do posledního), do ostatních kr.s. předchozí řady uháčkujeme vždy 1 kr.s. = 6 kr.s.
6. řada – háčkujeme kr.s. do každého kr.s. předchozí řady = 6 kr.s.
7. a 8. řada – háčkujeme stejně jako 6. řadu (= 6 kr.s.)
9. řada – první a druhý kr.s. předchozí řady sháčkujeme (nebo první vynecháme a háčkujeme až do druhého) a předposlední a poslední kr.s. předchozí řady sháčkujeme (nebo předposlední vynecháme a háčkujeme až do posledního), do ostatních kr.s. předchozí řady uháčkujeme vždy 1 kr.s. = 4 kr.s.
10. řada – háčkujeme kr.s. do každého kr.s. předchozí řady = 4 kr.s.
11. a 12. řada – háčkujeme stejně jako 10. řadu (= 4 kr.s.)
13. řada – první a druhý kr.s. předchozí řady sháčkujeme (nebo první vynecháme a háčkujeme až do druhého) a předposlední a poslední kr.s. předchozí řady sháčkujeme (nebo předposlední vynecháme a háčkujeme až do posledního) = 2 kr.s.
14. řada – první a druhý kr.s. předchozí řady sháčkujeme (nebo první vynecháme a háčkujeme až do druhého) = 1 kr.s.

Pátý list:

1. řada – vrátíme se do 5-té řady a do posledních 8-mi kr.s. předchozí řady uháčkujeme vždy jeden kr.s. =8 kr.s. (**dále háčkujeme rovně, to znamená, že na konci každé řady otočíme**)

2. řada – háčkujeme kr.s. do každého kr.s. předchozí řady = 8 kr.s.

3. a 4. řada – háčkujeme stejně jako 2. řadu (= 8 kr.s.)

5. řada – **první a druhý kr.s. předchozí řady sháčkujeme** (nebo první vynecháme a háčkujeme až do druhého) a **předposlední a poslední kr.s. předchozí řady sháčkujeme** (nebo předposlední vynecháme a háčkujeme až do posledního), **do ostatních** kr.s. předchozí řady uháčkujeme vždy **1 kr.s.** = 6 kr.s.

6. řada – háčkujeme kr.s. do každého kr.s. předchozí řady = 6 kr.s.

7. a 8. řada – háčkujeme stejně jako 6. řadu (= 6 kr.s.)

9. řada – **první a druhý kr.s. předchozí řady sháčkujeme** (nebo první vynecháme a háčkujeme až do druhého) a **předposlední a poslední kr.s. předchozí řady sháčkujeme** (nebo předposlední vynecháme a háčkujeme až do posledního), **do ostatních** kr.s. předchozí řady uháčkujeme vždy **1 kr.s.** = 4 kr.s.

10. řada – háčkujeme kr.s. do každého kr.s. předchozí řady = 4 kr.s.

11. a 12. řada – háčkujeme stejně jako 10. řadu (= 4 kr.s.)

13. řada – **první a druhý kr.s. předchozí řady sháčkujeme** (nebo první vynecháme a háčkujeme až do druhého) a **předposlední a poslední kr.s. předchozí řady sháčkujeme** (nebo předposlední vynecháme a háčkujeme až do posledního) = 2 kr.s.

14. řada – **první a druhý kr.s. předchozí řady sháčkujeme** (nebo první vynecháme a háčkujeme až do druhého) = 1 kr.s.

Tuto třetí část listů dáme kolem druhé a první části a našijeme nahoru na ananas.

Středně zelenou přízí vyšijeme na ananas

kosočtverečky.

Kedlubna: sv. zelená barva

Začneme smyčkou

1. řada – do smyčky uháčkujeme 2 ř.o. (jako každý začátek) + 6 kr.s., které spojíme do kroužku

2. řada – háčkujeme kr.s. a to tak, že do každého kr.s. předchozí řady uháčkujeme dva kr.s. =12 kr.s.

3. řada – háčkujeme kr.s. a to tak, že do každého druhého kr.s. předchozí řady uháčkujeme dva kr.s. =18 kr.s.

4. řada – háčkujeme kr.s. a to tak, že do každého třetího kr.s. předchozí řady uháčkujeme dva kr.s. =24 kr.s.

5. řada – háčkujeme kr.s. a to tak, že do každého čtvrtého kr.s. předchozí řady uháčkujeme dva kr.s. =30 kr.s.

6. řada – háčkujeme kr.s. a to tak, že do každého pátého kr.s. předchozí řady uháčkujeme dva kr.s. =36 kr.s.

7. řada – háčkujeme kr.s. a to tak, že do každého šestého kr.s. předchozí řady uháčkujeme dva kr.s. =42 kr.s.

8. řada – háčkujeme kr.s. a to tak, že do každého sedmého kr.s. předchozí řady uháčkujeme dva kr.s. =48 kr.s.

9. řada – háčkujeme kr.s. a to tak, že do každého osmého kr.s. předchozí řady uháčkujeme dva kr.s. =54 kr.s.

10. řada – háčkujeme kr.s. a to tak, že do každého devátého kr.s. předchozí řady uháčkujeme dva kr.s. =60 kr.s.

11. řada – háčkujeme kr.s. do každého kr.s. předchozí řady = 60 kr.s.

12. a 13. řada – háčkujeme stejně jako 11. řadu (= 60 kr.s.)

14. řada - háčkujeme kr.s. a to tak, že každý devátý kr.s. předchozí řady sháčkujeme (nebo vynecháme) = 54 kr.s.,

15. řada - háčkujeme kr.s. a to tak, že každý osmý kr.s. předchozí řady sháčkujeme (nebo vynecháme) = 48 kr.s.,

16. řada - háčkujeme kr.s. a to tak, že každý sedmý kr.s. předchozí řady sháčkujeme (nebo vynecháme) = 42 kr.s.,

17. řada - háčkujeme kr.s. a to tak, že každý šestý kr.s. předchozí řady sháčkujeme (nebo vynecháme) = 36 kr.s.,

18. řada - háčkujeme kr.s. a to tak, že každý pátý kr.s. předchozí řady sháčkujeme (nebo vynecháme) = 30 kr.s.,

19. řada - háčkujeme kr.s. a to tak, že každý čtvrtý kr.s. předchozí řady sháčkujeme (nebo vynecháme) = 24 kr.s.,

Práci přeručíme, kedlubnu vycpeme a dále pokračujeme takto:

20. řada - háčkujeme kr.s. a to tak, že každý třetí kr.s. předchozí řady sháčkujeme (nebo vynecháme) = 18 kr.s.,

21. řada - háčkujeme kr.s. a to tak, že každý druhý kr.s. předchozí řady sháčkujeme (nebo vynecháme) = 12 kr.s.,

22. řada - háčkujeme kr.s. a to tak, že každý první kr.s. předchozí řady sháčkujeme (nebo vynecháme) = 6 kr.s.,

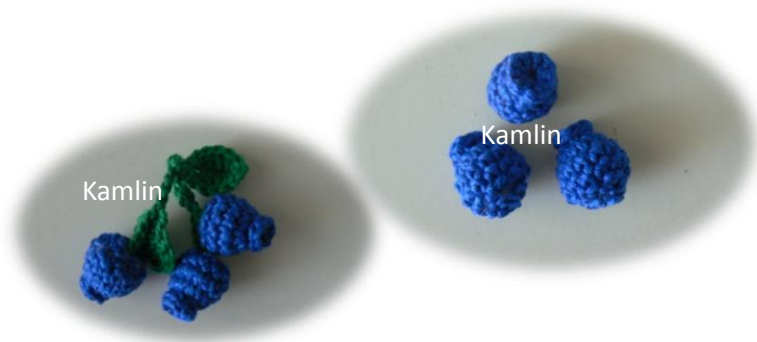
23. řada - háčkujeme kr.s. a to tak, že každý první kr.s. předchozí řady sháčkujeme (nebo vynecháme) = 3 kr.s.,



Stopka: tm. zelená barva

Uháčkujeme 6 ř.o.

Stopku a lístečky našijeme nahoru na mandarinku.



Borůvky (háčkujeme 3x): tm. modrá barva

Začneme smyčkou

1. řada – do smyčky uháčkujeme 2 ř.o. (jako každý začátek) + 6 kr.s., které spojíme do kroužku

2. řada – háčkujeme kr.s. a to tak, že do každého kr.s. předchozí řady uháčkujeme dva kr.s. =12 kr.s.

3. řada – háčkujeme kr.s. do každého kr.s. předchozí řady = 12 kr.s.

4. řada – háčkujeme stejně jako 3.řadu (= 12 kr.s.)

Práci přerušíme, borůvku vycpeme a dále pokračujeme takto:

5. řada - háčkujeme kr.s. a to tak, že každý první kr.s. předchozí řady sháčkujeme (nebo vynecháme) = 6 kr.s.,

6. řada - háčkujeme kr.s. a to tak, že každý první kr.s. předchozí řady sháčkujeme (nebo vynecháme) = 3 kr.s.,

Na první řadu přiháčkujeme jakoby lem: háčkujeme kr.s. a to tak, že do každého druhého kr.s. první řady uháčkujeme dva kr.s. =9 kr.s.

Stopka(háčkujeme 3x): tm. zelená barva

Uháčkujeme 10 ř.o.

List (háčkujeme 2x): tm. zelená barva

Začneme na 5+2 ř.o.

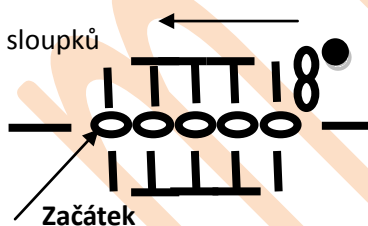
1.řada – háčkujeme dle schématu = 12 sloupků

○ - řetízkové oko

I - krátký sloupek

T - dlouhý sloupek

● - pevné oko



Na každou borůvku našijeme stopku, ty pak sešijeme a nakonec přišijeme lístky.

Meruňka: oranžová barva

Začneme smyčkou

1.řada – do smyčky uháčkujeme 2 ř.o.

(jako každý začátek) + 6 kr.s., které spojíme do kroužku

2. řada – háčkujeme kr.s. a to tak, že do každého kr.s. předchozí řady uháčkujeme dva kr.s. =12 kr.s.

3. řada – háčkujeme kr.s. a to tak, že do každého druhého kr.s. předchozí řady uháčkujeme dva kr.s. =18 kr.s.

4. řada – háčkujeme kr.s. a to tak, že do každého třetího kr.s. předchozí řady uháčkujeme dva kr.s. =24 kr.s.

5. řada – háčkujeme kr.s. do každého kr.s. předchozí řady = 24 kr.s.

6. řada – háčkujeme kr.s. a to tak, že do každého čtvrtého kr.s. předchozí řady uháčkujeme dva kr.s. =30 kr.s.

7. řada – háčkujeme kr.s. do každého kr.s. předchozí řady = 30 kr.s.

8. řada – háčkujeme kr.s. a to tak, že do každého pátého kr.s. předchozí řady uháčkujeme dva kr.s. =36 kr.s.

9. řada – háčkujeme kr.s. do každého kr.s. předchozí řady = 36 kr.s.

10. řada – háčkujeme kr.s. a to tak, že do každého šestého kr.s. předchozí řady uháčkujeme dva kr.s. =42 kr.s.

11. řada – háčkujeme kr.s. do každého kr.s. předchozí řady = 42 kr.s.

12. - 16. řada – háčkujeme stejně jako 11.řadu (= 42 kr.s.)

17. řada - háčkujeme kr.s. a to tak, že každý šestý kr.s. předchozí řady sháčkujeme (nebo vynecháme) = 36 kr.s.,



18. řada - háčujeme kr.s. a to tak, že každý pátý kr.s. předchodí řady sháčkujeme (nebo vynecháme) = 30 kr.s.,
 19. řada - háčujeme kr.s. a to tak, že každý čtvrtý kr.s. předchodí řady sháčkujeme (nebo vynecháme) = 24 kr.s.,
 Práci přerušíme, meruňku vycpeme a dále pokračujeme takto:
 20. řada - háčujeme kr.s. a to tak, že každý třetí kr.s. předchodí řady sháčkujeme (nebo vynecháme) = 18 kr.s.,
 21. řada - háčujeme kr.s. a to tak, že každý druhý kr.s. předchodí řady sháčkujeme (nebo vynecháme) = 12 kr.s.,
 22. řada - háčujeme kr.s. a to tak, že každý první kr.s. předchodí řady sháčkujeme (nebo vynecháme) = 6 kr.s.,
 23. řada - háčujeme kr.s. a to tak, že každý první kr.s. předchodí řady sháčkujeme (nebo vynecháme) = 3 kr.s.,

Stopka: hnědá barva

Začneme na 7+2 ř.o.

1. řada – háčujeme kr.s. do každého ř.o. = 7 kr.s.

Stopku našijeme nahoru na meruňku.

Tou samou přízí, ze které jsme meruňku háčkovali (oranžová) uděláme přes meruňku jakoby rýhu od stopky po špičku a jemně stáhneme – vytvarujeme ji tím (ale ne moc!)



Kamlin

Líst: tm. zelená barva

Začneme na 10+2 ř.o.

1. řada – háčujeme dle schématu = 22 sloupků

2. řada – háčujeme dle schématu = 26 sloupků

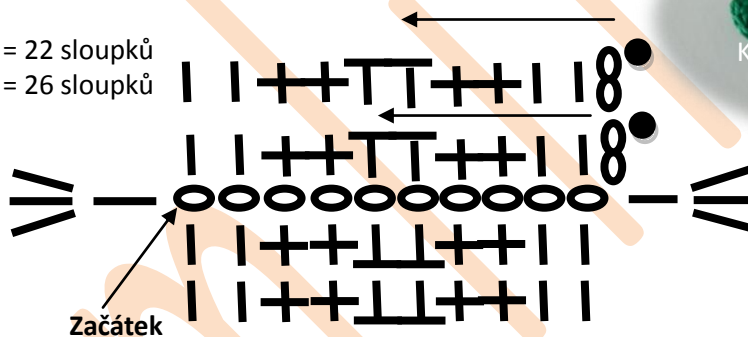
○ - řetízkové oko

| - krátký sloupek

+ - polo sloupek

T - dlouhý sloupek

● - pevné oko



Kamlin

Líst našijeme na meruňku ke stopce.

Kivi – vnitřní část: bílá, sv. zelená a tm. zelená barva

Začneme smyčkou bílou barvou

1. řada – do smyčky uháčkujeme 2 ř.o. (jako každý začátek) + 6 kr.s., které spojíme do kroužku

2. řada – háčujeme kr.s. a to tak, že do každého kr.s. předchodí řady uháčkujeme dva kr.s. =12 kr.s.

3. řada – bílou barvu vyměníme za sv. zelenou - háčujeme kr.s. a to tak, že do každého druhého kr.s. předchodí řady uháčkujeme dva kr.s. =18 kr.s.

4. řada – háčujeme kr.s. a to tak, že do každého třetího kr.s. předchodí řady uháčkujeme dva kr.s. =24 kr.s.

5. řada – sv. zelenou barvu vyměníme za tm. zelenou - háčujeme kr.s. a to tak, že do každého čtvrtého kr.s. předchodí řady uháčkujeme dva kr.s. =30 kr.s.

6. řada – háčujeme kr.s. a to tak, že do každého pátého kr.s. předchodí řady uháčkujeme dva kr.s. =36 kr.s.

7. řada – háčujeme kr.s. a to tak, že do každého šestého kr.s. předchodí řady uháčkujeme dva kr.s. =42 kr.s.



Kamlin

Kamlin

Kamlin

Vnější část: hnědá barva

Začneme smyčkou

1. řada – do smyčky uháčkujeme 2 ř.o. (jako každý začátek) + 6 kr.s., které spojíme do kroužku

2. řada – háčujeme kr.s. a to tak, že do každého kr.s. předchozí řady uháčkujeme dva kr.s. =12 kr.s.
 3. řada – háčujeme kr.s. a to tak, že do každého druhého kr.s. předchozí řady uháčkujeme dva kr.s. =18 kr.s.
 4. řada – háčujeme kr.s. a to tak, že do každého třetího kr.s. předchozí řady uháčkujeme dva kr.s. =24 kr.s.
 5. řada – háčujeme kr.s. a to tak, že do každého čtvrtého kr.s. předchozí řady uháčkujeme dva kr.s. =30 kr.s.
 6. řada – háčujeme kr.s. a to tak, že do každého pátého kr.s. předchozí řady uháčkujeme dva kr.s. =36 kr.s.
 7. řada – háčujeme kr.s. a to tak, že do každého šestého kr.s. předchozí řady uháčkujeme dva kr.s. =42 kr.s.
 8. řada – háčujeme kr.s. do každého kr.s. předchozí řady = 42 kr.s.
 9. - 14. řada – háčujeme stejně jako 8.řadu (= 42 kr.s.)
 15. řada – přiložíme vnitřní část a kolem dokola celé sháčkujeme krátkými sloupky = 42 kr.s. (než sháčkujete celé, nezapomeňte vycpat)
 Černou Sněhurkou na vnitřní části vyšijeme zrníčka (čárečky).

Malina: červená barva

Začneme smyčkou

1.řada – do smyčky uháčkujeme 2 ř.o. (jako každý začátek) + 8 kr.s., které spojíme do kroužku

2. řada – háčujeme kr.s. do každého kr.s. předchozí řady = 8 kr.s.

3. řada – háčujeme kr.s. a to tak, že do každého druhého kr.s. předchozí řady uháčkujeme dva kr.s. =12 kr.s.

4. řada – háčujeme kr.s. do každého kr.s. předchozí řady = 12 kr.s.

5. - 7. řada – háčujeme stejně jako 4.řadu (= 12 kr.s.)

Práci přerušíme, malinu vycpeme a dále pokračujeme takto:

8. řada - háčujeme kr.s. a to tak, že každý první kr.s. předchozí řady sháčkujeme (nebo vynecháme) = 6 kr.s.,

9. řada - háčujeme kr.s. a to tak, že každý první kr.s. předchozí řady sháčkujeme (nebo vynecháme) = 3 kr.s.,



Stopka: tm. zelená barva

Uháčkujeme 5 ř.o.

Lístky: tm. zelená barva

Začneme smyčkou

1.řada – do smyčky uháčkujeme *3+2 ř.o, do každého řetízového oka tohoto řetízku háčujeme vždy jeden kr.s. = 3 kr.s. + uháčkujeme pevné oko do smyčky*, od * po * ještě 4x opakujeme = 5 špiček lístků

Prostředkem lístků prošíjeme stopku a celé našijeme nahoru na malinu.



Ostružina: černá barva

Začneme smyčkou

1.řada – do smyčky uháčkujeme 2 ř.o. (jako každý začátek) + 8 kr.s., které spojíme do kroužku

2. řada – háčujeme kr.s. do každého kr.s. předchozí řady = 8 kr.s.

3. řada – háčujeme kr.s. a to tak, že do každého druhého kr.s. předchozí řady uháčkujeme dva kr.s. =12 kr.s.

4. řada – háčujeme kr.s. do každého kr.s. předchozí řady = 12 kr.s.

5. - 7. řada – háčujeme stejně jako 4.řadu (= 12 kr.s.)

Práci přerušíme, ostružinu vycpeme a dále pokračujeme takto:

8. řada - háčujeme kr.s. a to tak, že každý první kr.s. předchozí řady sháčkujeme (nebo vynecháme) = 6 kr.s.,

9. řada - háčujeme kr.s. a to tak, že každý první kr.s. předchozí řady sháčkujeme (nebo vynecháme) = 3 kr.s.,



Stopka: tm. zelená barva

Uháčujeme 5 ř.o.



Lístky: tm. zelená barva

Začneme smyčkou

1.řada – do smyčky uháčujeme *3+2 ř.o, do

každého řetízového oka tohoto řetízku háčujeme vždy jeden kr.s. = 3 kr.s. +

uháčujeme pevné oko do smyčky*, od * po * ještě 4x opakujeme = 5 špiček lístků

Prostředkem lístků prošíjeme stopku a celé našijeme nahoru na ostružinu.

Žampion – spodní část: bílá a hnědá barva

Začneme smyčkou **bílou barvou**

1.řada – do smyčky uháčujeme 2 ř.o. (jako každý začátek) + 6 kr.s., které spojíme do kroužku

2. řada – háčujeme kr.s. a to tak, že do každého kr.s. předchozí řady uháčujeme dva kr.s. =12 kr.s.

3. řada – **háčujeme pouze za zadní nit** - háčujeme kr.s. do každého kr.s. předchozí řady = 12 kr.s.

4. řada – háčujeme kr.s. do každého kr.s. předchozí řady = 12 kr.s.

5. - 10. řada – háčujeme stejně jako 4.řadu (= 12 kr.s.)

11. řada – **bílou barvu vyměníme za hnědou + háčujeme jen za přední nit** - háčujeme kr.s. a to tak, že do každého kr.s. předchozí řady uháčujeme dva kr.s. =24 kr.s.

12. řada – háčujeme **dlouhé sloupky** a to tak, že do každého kr.s. předchozí řady uháčujeme dva **dlouhé sloupky** =48 **dlouhých sloupků**



Klobouk: bílá barva

Začneme smyčkou

1.řada – do smyčky uháčujeme 2 ř.o. (jako každý začátek) + 6 kr.s., které spojíme do kroužku

2. řada – háčujeme kr.s. a to tak, že do každého kr.s. předchozí řady uháčujeme dva kr.s. =12 kr.s.

3. řada – háčujeme kr.s. a to tak, že do každého druhého kr.s. předchozí řady uháčujeme dva kr.s. =18 kr.s.

4. řada – háčujeme kr.s. a to tak, že do každého třetího kr.s. předchozí řady uháčujeme dva kr.s. =24 kr.s.

5. řada – háčujeme kr.s. a to tak, že do každého čtvrtého kr.s. předchozí řady uháčujeme dva kr.s. =30 kr.s.

6. řada – háčujeme kr.s. a to tak, že do každého pátého kr.s. předchozí řady uháčujeme dva kr.s. =36 kr.s.

7. řada – háčujeme kr.s. a to tak, že do každého šestého kr.s. předchozí řady uháčujeme dva kr.s. =42 kr.s.

8. řada – háčujeme kr.s. a to tak, že do každého sedmého kr.s. předchozí řady uháčujeme dva kr.s. =48 kr.s.

9. řada – háčujeme kr.s. do každého kr.s. předchozí řady = 48 kr.s.

10. a 11. řada – háčujeme stejně jako 9.řadu (= 48 kr.s.)

12. řada – přiložíme spodní část a kolem dokola celé sháčujeme krátkými sloupky = 48 kr.s. (než sháčkujete celé, nezapomeňte vycpat)



Patizon: béžová a bílá barva

Začneme smyčkou **běžovou barvou**

1.řada – do smyčky uháčujeme 2 ř.o.

(jako každý začátek) + 6 kr.s., které spojíme do kroužku

2. řada – háčujeme kr.s. a to tak, že do každého kr.s. předchozí řady uháčujeme dva kr.s. =12 kr.s.

3. řada – háčujeme kr.s. a to tak, že do každého druhého kr.s. předchozí řady uháčujeme dva kr.s. =18 kr.s.

4. řada – **běžovou barvu vyměníme za bílou** - háčujeme kr.s. a to tak, že do každého třetího kr.s. předchozí řady uháčujeme dva kr.s. =24 kr.s.

5. řada – háčujeme kr.s. a to tak, že do každého čtvrtého kr.s. předchozí řady



uháčkujeme dva kr.s. =30 kr.s.

6. řada – háčkujeme kr.s. a to tak, že do každého pátého kr.s. předchozí řady uháčkujeme dva kr.s. =36 kr.s.

7. řada – háčkujeme kr.s. a to tak, že do každého šestého kr.s. předchozí řady uháčkujeme dva kr.s. =42 kr.s.

8. řada – háčkujeme kr.s. a to tak, že do každého sedmého kr.s. předchozí řady uháčkujeme dva kr.s. =48 kr.s.

9. řada – háčkujeme kr.s. a to tak, že do každého osmého kr.s. předchozí řady uháčkujeme dva kr.s. =54 kr.s.

10. řada – háčkujeme kr.s. a to tak, že do každého devátého kr.s. předchozí řady uháčkujeme dva kr.s. =60 kr.s.

11. řada – háčkujeme kr.s. a to tak, že do každého desátého kr.s. předchozí řady uháčkujeme dva kr.s. =66 kr.s.

12. řada – háčkujeme kr.s. a to tak, že do každého jedenáctého kr.s. předchozí řady uháčkujeme dva kr.s. =72 kr.s.

13. řada – háčkujeme kr.s. a to tak, že do každého dvanáctého kr.s. předchozí řady uháčkujeme dva kr.s. =78 kr.s.

14. řada – háčkujeme kr.s. a to tak, že do každého třináctého kr.s. předchozí řady uháčkujeme dva kr.s. =84 kr.s.

15. řada – háčkujeme kr.s. a to tak, že do každého čtrnáctého kr.s. předchozí řady uháčkujeme dva kr.s. =90 kr.s.

16. řada – háčkujeme kr.s. a to tak, že do každého kr.s. předchozí řady uháčkujeme dva kr.s. =180 kr.s.

17. řada – háčkujeme kr.s. do každého kr.s. předchozí řady = 180 kr.s.

18. - 28. řada – háčkujeme stejně jako 17.řadu (= 180 kr.s.)

29. řada - háčkujeme kr.s. a to tak, že každý první kr.s. předchozí řady sháčkujeme (nebo vynecháme) = 90 kr.s.,

30. řada - háčkujeme kr.s. a to tak, že každý čtrnáctý kr.s. předchozí řady sháčkujeme (nebo vynecháme) = 84 kr.s.,

31. řada - háčkujeme kr.s. a to tak, že každý třináctý kr.s. předchozí řady sháčkujeme (nebo vynecháme) = 78 kr.s.,

32. řada - háčkujeme kr.s. a to tak, že každý dvanáctý kr.s. předchozí řady sháčkujeme (nebo vynecháme) = 72 kr.s.,

33. řada - háčkujeme kr.s. a to tak, že každý jedenáctý kr.s. předchozí řady sháčkujeme (nebo vynecháme) = 66 kr.s.,

34. řada - háčkujeme kr.s. a to tak, že každý desátý kr.s. předchozí řady sháčkujeme (nebo vynecháme) = 60 kr.s.,

35. řada – háčkujeme kr.s. do každého kr.s. předchozí řady = 60 kr.s.

36. řada - háčkujeme kr.s. a to tak, že každý devátý kr.s. předchozí řady sháčkujeme (nebo vynecháme) = 54 kr.s.,

37. řada – háčkujeme kr.s. do každého kr.s. předchozí řady = 54 kr.s.

38. řada - háčkujeme kr.s. a to tak, že každý osmý kr.s. předchozí řady sháčkujeme (nebo vynecháme) = 48 kr.s.,

39. řada – háčkujeme kr.s. do každého kr.s. předchozí řady = 48 kr.s.

40. řada - háčkujeme kr.s. a to tak, že každý sedmý kr.s. předchozí řady sháčkujeme (nebo vynecháme) = 42 kr.s.,

41. řada – háčkujeme kr.s. do každého kr.s. předchozí řady = 42 kr.s.

42. řada - háčkujeme kr.s. a to tak, že každý šestý kr.s. předchozí řady sháčkujeme (nebo vynecháme) = 36 kr.s.,

43. řada – háčkujeme kr.s. do každého kr.s. předchozí řady = 36 kr.s.

44. řada - háčkujeme kr.s. a to tak, že každý pátý kr.s. předchozí řady sháčkujeme (nebo vynecháme) = 30 kr.s.,

45. řada - háčkujeme kr.s. a to tak, že každý čtvrtý kr.s. předchozí řady sháčkujeme (nebo vynecháme) = 24 kr.s.,

Práci přerušíme, patizon vycpeme a dále pokračujeme takto:

46. řada - háčkujeme kr.s. a to tak, že každý třetí kr.s. předchozí řady sháčkujeme (nebo vynecháme) = 18 kr.s.,

47. řada - háčkujeme kr.s. a to tak, že každý druhý kr.s. předchozí řady sháčkujeme (nebo vynecháme) = 12 kr.s.,

48. řada - háčkujeme kr.s. a to tak, že každý první kr.s. předchozí řady sháčkujeme (nebo vynecháme) = 6 kr.s.,

49. řada - háčkujeme kr.s. a to tak, že každý první kr.s. předchozí řady sháčkujeme (nebo vynecháme) = 3 kr.s.,

Stopka: sv. zelená barva

Začneme smyčkou

1.řada – do smyčky uháčkujeme 2 ř.o. (jako každý začátek) + 6 kr.s., které spojíme do kroužku

2. řada – háčkujeme kr.s. a to tak, že do každého kr.s. předchozí řady uháčkujeme dva kr.s. =12 kr.s.

3. řada – háčkujeme kr.s. a to tak, že do každého druhého kr.s. předchozí řady uháčkujeme dva kr.s. =18 kr.s.

4. řada – **háčkujeme pouze za zadní nit** - háčkujeme kr.s. do každého kr.s. předchozí řady = 18 kr.s.

5. řada – háčkujeme kr.s. do každého kr.s. předchozí řady = 18 kr.s.

6. řada - háčkujeme kr.s. a to tak, že každý druhý kr.s. předchozí řady sháčkujeme (nebo vynecháme) = 12 kr.s.,

7. řada – háčkujeme kr.s. do každého kr.s. předchozí řady = 12 kr.s.

8. - 11 řada – háčkujeme stejně jako 7.řadu (= 12 kr.s.)

12. řada – *do prvního kr.s. předchozí řady uháčkujeme **2 kr.s.**, do dalšího kr.s. předchozí řady uháčkujeme **3 dlouhé sloupky**, do následujícího kr.s. předchozí řady uháčkujeme **2 kr.s.***, od * po * opakujeme až do konce = 4 špičky

U každé špičky jsem stopku prošila stehovacím stehem od špičky po začátek, tou samou přízí, ze které jsem háčkovala. To aby stopka vypadala jakoby hranatě, pak jsem ji přišila na patizon nahoru.





Tento návod nesmí být jakkoli kopírován nebo rozmnožován za účelem dalšího šíření bez písemného souhlasu vlastníka autorských práv. Výrobky vzniklé na základě tohoto návodu mohou být užity pro komerční účely v malosériové hand-made výrobě za podmínky uvedení původce návodu: Kamlin.
Děkuji za pochopení :o)