

MALÁ ZVÍŘÁTKA



MATERIÁL: příze různých barev, duté vlákno, jehla, háček 1.5 mm, růžový, hnědý a černý filc, tvářenka, lepidlo, špendlíky, bezpečnostní očička 8 mm, hnědá a černá vyšívací nit

ZKRATKY

ŘO – řetízkové oko

MK – magický kruh

KS – krátký sloupek

PDS – polodlouhý sloupek

DS – dlouhý sloupek

V – háčujeme 2 krátké sloupky do jednoho očka

A – sháčkujeme 2 krátké sloupky do jednoho očka

PN – háčujeme za přední nit

ZN – háčujeme za zadní nit



MOTÝL

BERUŠKA

VČELKA

ŽABKA

KOČIČKA



PANDA

SOBÍK

MEDVÍDEK

ŽIRAFÁ

HROŠÍK



MOTÝLEK

HLAVA - háčujeme tělovou barvou, postupně vyplňujeme

- 1) 6 ks do MK (6)
- 2) V x 6 (12)
- 3) (1 ks, V) x 6 (18)
- 4) (2 ks, V) x 6 (24)
- 5) 1 ks, V, (3 ks, V) x 5, 2 ks (30)
- 6) (4 ks, V) x 6 (36)
- 7) 2 ks, V, (5 ks, V) x 5, 3 ks (42)
- 8) 42 ks
- 9) (6 ks, V) x 6 (48)
- 10 – 14) 48 ks (5 řad)



15) (3 ks, V) x 12 (60)

16 – 19) 60 ks (4 řady)

Umístíme oči mezi řady 17. – 19., mezera mezi nimi 8 oček.

20) (4 ks, A) x 10 (50)

21) 1 ks, A, (3 ks, A) x 9, 2 ks (40)

22) (2 ks, A) x 10 (30)

23) (1 ks, A) x 10 (20)

24) 20 ks

Ukončit PO, přízi zapošijeme.

TYKADLA – 2 kusy, háčujeme světle modrou barvou, pokud chcete, vyplňte

1) 5 ks do MK (5)

2) V x 5 (10)

3) A x 5 (5)

4 – 7) 5 ks (4 řady)

Ukončíme PO, přišijeme k hlavě mezi řady 11 – 13, mezera mezi nimi 11 oček.

VLASY – háčujeme modrou barvou

1) 6 ks do MK (6)

2) V x 6 (12)

3) (1 ks, V) x 6 (18)

4) (2 ks, V) x 6 (24)

5) 1 ks, V, (3 ks, V) x 5, 2 ks (30)

6) (4 ks, V) x 6 (36)

7) 2 ks, V, (5 ks, V) x 5, 3 ks (42)

8) (6 ks, V) x 6 (48)

9) 3 ks, V, (7 ks, V) x 5, 4 ks (54)

10) 54 ks

11) (8 ks, V) x 6 (60)


12 – 16) 60 ks (5 řad)

Vlasy nasadíme na hlavu a přilepte je - sledujte obrázky.

17) (8 ks, A) x 6 (54)

18) 54 ks

Ukončíme, přízi zapošijeme.



Naneste lepidlo dovnitř vlasů a přilepte je k hlavě, 2 očka od poslední řady hlavy. Poté dokončete 17. a 18. řadu vlasů.

RUCE – 2 kusy, háčujeme tělovou

barvou, pokud chcete, vyplňte

1) 6 ks do MK (6)

2 – 8) 6 ks (7 řad)

Ukončíme, přízi zapošijeme.

NOHY – 2 kusy, háčujeme tělovou barvou, postupně vyplňujeme

1) 6 ks do MK (6)

2) (1 ks, V) x 3 (9)

3) 4 ks, V, 4 ks (10)

4) 5 ks, V, 4 ks (11)

5) 5 ks, V, 5 ks (12)

První nohu ukončíme, přízi zapošijeme. Druhou nohu neukončujeme, změníme na modrou barvu, pokračujeme – 1 PO, 4 ŘO, připojíme k první noze 1 PO a pokračujeme tělem.

TĚLO – háčujeme modrou barvou, postupně vyplňujeme

1) **Po první noze** – 2 ks, V, 6 ks, V, 2 ks. 4 ks **po jedné straně řetízku**. **Po druhé noze** – 2 ks, V, 6 ks, V, 2 ks. 4 ks **po druhé straně řetízku** (36)

2) (5 ks, V) x 6 (42)

3 – 6) 42 ks (4 řady)

7) (5 ks, A) x 6 (36)

8 – 9) 36 ks (2 řady)

10) (4 ks, A) x 6 (30)

11 – 12) 30 ks (2 řady)

13) (3 ks, A) x 6 (24)

14 – 15) 24 ks (2 řady)

16) 2 ks, A, 2 ks. **Po ruce** – 6 ks. **Po těle** – A, (2 ks, A) x 2, 2 ks. **Po ruce** – 6 ks. **Po těle** – A, 2 ks, A (30)

17) (1 ks, A) x 10 (20)

18) 20 ks

Ukončíme PO, necháme delší přízi na přišití.

HORNÍ KŘÍDLO – 2 kusy, háčujeme šedivou barvou

1) 5 ks do MK (5)

11) (4 ks, A) x 5 (25)

2) V x 5 (10)

12) 25 ks

3) (1 ks, V) x 5 (15)

13) 1 ks, A, (3 ks, A) x 5, 2 ks (20)

4) (2 ks, V) x 5 (20)

14 – 15) 20 ks (2 řady)

5) 1 ks, V, (3 ks, V) x 4, 2 ks (25)

16) (2 ks, A) x 5 (15)

6) 25 ks

17) 15 ks

7) (4 ks, V) x 5 (30)

Ukončíme PO, necháme delší nit na přišití.

8 – 10) 30 ks (3 řady)

SPODNÍ KŘÍDLO – 2 kusy, háčujeme fialovou barvou

1) 5 ks do MK (5)

10) (2 ks, A) x 5 (15)

2) V x 5 (10)

11) 15 ks

3) (1 ks, V) x 5 (15)

12) (3 ks, A) x 3 (12)

4) (2 ks, V) x 5 (20)

13) 12 ks

5 – 9) 20 ks (5 řad)

Ukončíme PO, necháme delší přízi na přišití.

BOULIČKY NA KŘÍDLECH – 2 kusy, háčujeme fialovou barvou

1) 6 ks do MK (6)


2) V x 6 (12)

Ukončíme PO, necháme delší přízi na přišití.

Přišijte mezi řady 6 – 10.

LÍMEC – háčujeme modrou barvou

1) 11 ŘO – 1 ks, 1 PDS, 2 DS, 3 ŘO, 2 PO, 3 ŘO, 2 DS, 1 PDS, 1 ks, 1 PO (**viz schéma**)



KVĚTINKA – háčujeme růžovou barvou

1) Háčujeme v MK – (3 ŘO, 1 PO, 3 ŘO, 1 PO) x 5 (10)

Ukončíme, necháme delší přízi na přišití.

Doprostřed květiny můžeme nalepit

5 mm perličku.

Přišijeme k hlavě.



DEKORACE:

1) Vyšijeme pusu hnědou nití přes řadu 20.

2) Tváře udělejte z růžového filcu.

BERUŠKA

HLAVA – háčujeme tělovou barvou, postupně vyplňujeme

1) 6 ks do MK (6)

2) V x 6 (12)

3) (1 ks, V) x 6 (18)

4) (2 ks, V) x 6 (24)

5) 1 ks, V, (3 ks, V) x 5, 2 ks (30)

6) (4 ks, V) x 6 (36)

7) 2 ks, V, (5 ks, V) x 5, 3 ks (42)

8) 42 ks

9) (6 ks, V) x 6 (48)

10 – 14) 48 ks (5 řad)

15) (3 ks, V) x 12 (60)

16 – 19) 60 ks (4 řady)



20) (4 ks, A) x 10 (50)

21) 1 ks, A, (3 ks, A) x 9, 2 ks (40)

22) (2 ks, A) x 10 (30)

23) (1 ks, A) x 10 (20)

24) 20 ks

Ukončíme PO, necháme delší přízi na přišíť.

TYKADLA – 2 kusy, háčujeme čiernou barvou, pokud chcete, vyplňte

1) 5 ks do MK (5)

2) V x 5 (10)

3) A x 5 (5)

4 – 7) 5 ks (4 řady)

Ukončíme PO, necháme delší přízi na přišíť.

Přišíjeme k hlavě mezi řady 9 – 11, mezera mezi nimi 8 oček.

VLASY – háčujeme čiernou barvou

1) 6 ks do MK (6)

2) V x 6 (12)

3) (1 ks, V) x 6 (18)

4) (2 ks, V) x 6 (24)

5) 1 ks, V, (3 ks, V) x 5, 2 ks (30)

6) (4 ks, V) x 6 (36)

7) 2 ks, V, (5 ks, V) x 5, 3 ks (42)

8) (6 ks, V) x 6 (48)

9) 3 ks, V, (7 ks, V) x 5, 4 ks (54)

10) 54 ks

11) (8 ks, V) x 6 (60)

12 – 16) 60 ks (5 řad)

17) (8 ks, A) x 6 (54)

18) 24 ks, 3 PDS, do jednoho oka – (2 DS, 1 ŘO, 1 PO, 2 DS), 3 PDS, 23 ks (58)

Ukončíme PO.

Přišíjeme k hlavě nebo přilepíme.

RUCE – 2 kusy, háčujeme tělovou barvou, pokud chcete, vyplňte

1) 6 ks do MK (6)

2 – 8) 6 ks (7 řad)

Ukončíme PO, přízi zapošijeme.

KŘÍDLA – 2 kusy, háčujeme červenou barvou

1) 6 ks do MK (6)

2) V x 6 (12)

3) (1 ks, V) x 6 (18)

4) (2 ks, V) x 6 (24)

5) 1 ks, V, (3 ks, V) x 5, 2 ks (30)

6) (4 ks, V) x 6 (36)

7) 2 ks, V, (5 ks, V) x 5, 3 ks (42)

8) (6 ks, V) x 6 (48)

9) Přeložte křídlo napůl a sháčkujte 24 ks.

Ukončíme PO, necháme delší přízi na přišití.



MAŠLE – háčujeme červenou barvou

Začneme 12 ŘO.

1 – 5) 1 ŘO, 12 ks, otočit

6) háčujeme dokola 34 ks

Ukončíme, několikrát omotáme přízi kolem středu a necháme delší přízi na přišití.

Vystříhnete 6 koleček z černého filcu a nalepte jna každou stranu křídel 3 kolečka.

NOHY – 2 kusy, háčujeme tělovou barvou, vyplníme

1) 6 ks do MK (6)

2) (1 ks, V) x 3 (9)

3) 4 ks, V, 4 ks (10)

4) 5 ks, V, 4 ks (11)

5) 5 ks, V, 5 ks (12)

První nohu ukončíme, přízi zapošijeme. Druhou nohu

neukončujeme, pokračujeme 1 PO, 4 ŘO, připojíme

první nohu 1 PO a pokračujeme tělem.

TĚLO – háčujeme černou barvou, postupně vyplňujeme

1) Po první noze – 2 ks, V, 6 ks, V, 2 ks. **4 ks po jedné straně řetízku. Po druhé noze** – 2 ks, V, 6 ks, V, 2 ks.

4 ks **po druhé straně řetízku** (36)

2) (5 ks, V) x 6 (42)

3 – 6) 42 ks (4 řady)

7) (5 ks, A) x 6 (36)

8 – 9) 36 ks (2 řady)

10) (4 ks, A) x 6 (30)

11 – 12) 30 ks (2 řady)

13) (3 ks, A) x 6 (24)

14 – 15) 24 ks (2 řady)

16) 2 ks, A, 2 ks. Po ruce – 6 ks. Po těle – A,

(2 ks, A) x 2, 2 ks. Po ruce – 6 ks. Po těle - A, 2 ks, A (30)

17) (1 ks, A) x 10 (20)

18) 20 ks

Ukončíme PO, necháme delší přízi na přišití.

DEKORACE:

1) Vyšijeme pusku hnědou nití přes řadu 20.

2) Tváře ozdobte růžovým filcem.



VČELKA

HLAVA – háčujeme žlutou barvou, postupně vyplňujeme

- 1) 6 ks do MK (6)
- 2) V x 6 (12)
- 3) (1 ks, V) x 6 (18)
- 4) (2 ks, V) x 6 (24)
- 5) 1 ks, V, (3 ks, V) x 5, 2 ks (30)
- 6) (4 ks, V) x 6 (36)
- 7) 36 ks

Umístíme oči mezi řady 15 – 16, mezera mezi nimi 11 oček.

- | | |
|-----------------------|-------------------------|
| 8) (5 ks, V) x 6 (42) | 20) (4 ks, A) x 10 (50) |
|-----------------------|-------------------------|

- 9) 42 ks

- 21) 1 ks, A, (3 ks, A) x 9, 2 ks (40)

- 10) (6 ks, V) x 6 (48)

- 22) (2 ks, A) x 10 (30)

- 11 – 14) 48 ks (4 řady)

- 23) (1 ks, A) x 10 (20)

- 15) (3 ks, V) x 12 (60)

- 24) 20 ks

- 16 – 19) 60 ks (4 řady)

Ukončíme PO, necháme delší přízi na přišití.



RUCE – 2 kusy, háčujeme tělovou barvou, pokud chcete, vyplňte

- 1) 6 k do MK (6)

- 2 – 8) 6 ks (7 řad)

Ukončíme PO, přízi zapošijeme.

NOHY – 2 kusy, háčujeme žlutou barvou, vyplníme

- 1) 6 ks do MK (6)

- 2) (1 ks, V) x 3 (9)

- 3) 4 ks, V, 4 ks (10)

- 4) 5 ks, V, 4 ks (11)

- 5) 5 ks, V, 5 ks (12)

První nohu ukončíme, přízi zapošijeme. Druhou nohu neukončujeme, pokračujeme 1 PO, 4 ŘO, připojíme k první noze 1 PO a pokračujeme tělem.

TĚLO – háčkujeme žlutou barvou, vyplníme

1) Po první noze – 2 ks, V, 6 ks, V, 2 ks. 4 ks **po jedné straně řetízku. Po druhé noze** – 2 ks, V, 6 ks, V, 2 ks. 4 ks **po druhé straně řetízku** (36)

2) (5 ks, V) x 6 (42)

3) 42 ks

4 – 5) ČERNÁ – 42 ks (2 řady)

6) ŽLUTÁ – 42 ks

7) (5 ks, A) x 6 (36)

8) 36 ks

9) ČERNÁ – 36 ks

10) (4 ks, A) x 6 (30)

11 – 12) ŽLUTÁ – 30 ks

13) (3 ks, A) x 6 (24)

14 – 15) ČERNÁ – 24 ks (2 řady)

16) ŽLUTÁ – 2 ks, A, 2 ks. **Po ruce** – 6 ks. **Po těle** – A, (2 ks, A) x 2, 2 ks. **Po ruce** – 6 ks. **Po těle** – A, 2 ks, A (30)

17) (1 ks, A) x 10 (20)

18) 20 ks

Ukončíme PO, necháme delší přízi na přišití.

KŘÍDLA – 2 kusy, háčkujeme bílou barvou

1) 6 ks do MK (6)

9) (3 ks, A) x 3 (12)

2) V x 6 (12)

10) 12 ks

3) (1 ks, V) x 6 (18)

11) (2 ks, A) x 3 (9)

4 – 6) 18 ks (3 řady)

12) 9 ks

7) (4 ks, A) x 3 (15)

Ukončíme PO, necháme delší přízi na přišití.

8) 15 ks

MAŠLE – háčkujeme růžovou barvou

6) Háčkujeme dokola 32 ks (32)

Začneme 11 ŘO

Ukončíme PO, několikrát omotáme přízi kolem

1 – 5) 1 ŘO, 11 ks, otočíme (11)

středu mašle a přišijeme k hlavě.

TYKADLA – 2 kusy, háčujeme černou barvou, pokud chcete, vyplňte

1) 5 ks do MK (5)

2) V x 5 (10)

3) A x 5 (5)

4 – 7) 5 ks (4 řady)

Ukončíme PO, necháme delší přízi na přišití.

Přišijte k hlavě mezi řady 6 – 7.



DEKORACE:

1) Tváře ozdobte růžovým filcem.

2) Pusu vyšijte hnědou nití přes řadu 16.

ŽABKA

OČI – 2 kusy, háčujeme zelenou barvou

1) 6 ks do MK (6)

2) V x 6 (12)

3) (1 ks, V) x 6 (18)

4) (5 ks, V) x 3 (21)

5 – 6) 21 ks (2 řady)

7) 7 ks

Ukončíme PO, necháme delší přízi na přišití.

Oči umístěte doprostřed očí.

Přišijeme k hlavě mezi řady 5 – 12.



RUCE – 2 kusy, háčujeme zelenou barvou, pokud chcete, vyplňte

1) 6 ks do MK (6)

2 – 8) 6 ks (7 řad)

Ukončíme PO, přízi zapošít.

NOHY – 2 kusy, háčkujeme zelenou barvou

- 1) 6 ks do MK (6)
- 2) (1 ks, V) x 3 (9)
- 3) 4 ks, V, 4 ks (10)
- 4) 5 ks, V, 4 ks (11)
- 5) 5 ks, V, 5 ks (12)

První nohu ukončíme, přízi zapošijeme. Druhou nohu neukončujeme, pokračujeme 1 PO, 4 ŘO. Připojíme první nohu 1 PO a pokračujeme tělem.

TĚLO – háčkujeme zelenou barvou, postupně vyplňujeme

- 1) **Po první noze** – 2 ks, V, 6 ks, V, 2 ks. 4 ks **po jedné straně řetízku**. **Po druhé noze** – 2 ks, V, 6 ks, V, 2 ks. 4 ks **po druhé straně řetízku** (36)
- 2) (5 ks, V) x 6 (42)
- 3 – 6) 42 ks (4 řady)
- 7) (5 ks, A) x 6 (36)
- 8 – 9) 36 ks (2 řady)
- 10) (4 ks, A) x 6 (30)
- 11 – 12) 30 ks (2 řady)
- 13) (3 ks, A) x 6 (24)
- 14 – 15) 24 ks (2 řady)
- 16) 2 ks, A, 2 ks. Po ruce – 6 ks. Po těle – A, (2 ks, A) x 2, 2 ks. Po ruce – 6 ks. Po těle – A, 2 ks, A (30)
- 17) (1 ks, A) x 10 (20)
- 18) 20 ks
- 19) Za ZN – 20 ks

Ukončíme PO, necháme delší přízi na přišíť.

LÍMEC – háčkujeme tmavě zelenou barvou

Připojíme přízi za PN v řadě 20.

- 1) 3 ŘO, 4 DS do jednoho očka.

Ukončíme PO, přízi zapošijeme.

HLAVA – háčujeme zelenou barvou, vyplníme

1) 6 ks do MK (6)

2) V x 6 (12)

3) (1 ks, V) x 6 (18)

4) (2 ks, V) x 6 (24)

5) 1 ks, V, (3 ks, V) x 5, 2 ks (30)

6) (4 ks, V) x 6 (36)

7) 2 ks, V, (5 ks, V) x 5, 3 ks (42)

8) 42 ks

9) (6 ks, V) x 6 (48)

10 – 11) 48 ks (2 řady)

12) (7 ks, V) x 6 (54)

13 – 14) 54 ks (2 řady)

15) (8 ks, V) x 6 (60)

16 – 18) 60 ks (3 řady)

19) (4 ks, A) x 10 (50)

20) 1 ks, A, (3 ks, A) x 9, 2 ks (40)

21) (2 ks, A) x 10 (30)

22) (1 ks, A) x 10 (20)

23) 20 ks

Ukončíme PO, necháme delší přízi na přišití.

BŘÍŠKO – háčujeme béžovou barvou

Začneme 7 ŘO.

1) 5 ks, 3 ks do posledního oka řetízku, z druhé strany řetízku – 4 ks, V (14)

2) V, 4 ks, V x 3, 4 ks, V x 2 (20)

3) 1 ks, V, 7 ks, PO – 10 ks ponechejte (10)

Ukončíme, necháme delší přízi na přišití.

Přišijeme mezi řady 7 – 15 na přední část těla.

DEKORACE:

1) Vyšijeme řady černou nití.

2) Vyšijte pusu černou nití přes řadu 16.

3) Tváře ozdobte růžovým filcem.



KOČIČKA

UŠI – 2 kusy, háčkujeme béžovou barvou

- 1) 6 ks do MK (6)
- 2) (1 ks, V) x 3 (9)
- 3) (2 ks, V) x 3 (12)
- 4) (3 ks, V) x 3 (15)
- 5) (4 ks, V) x 3 (18)
- 6) (5 ks, V) x 3 (21)

Ukončíme PO, necháme delší přízi na přišití.

Přišíjeme k hlavě mezi řady 2 – 9.



RUCE – 2 kusy, háčkujeme béžovou barvou, pokud chcete, vyplňte

- 1) 7 ks do MK (7)
- 2 – 6) 7 ks (5 řad)
- 7 – 8) **RŮŽOVÁ** – 7 ks (2 řady)

Ukončíme PO, přízi zapošijeme.

NOHY – 2 kusy, háčkujeme béžovou barvou, vyplníme

- 1) 6 ks do MK (6)
- 2) V x 6 (12)
- 3 – 4) 12 ks (2 řady)
- 5) **SVĚTLE RŮŽOVÁ** – (3 ks, V) x 3 (15)

První nohu ukončíme. Druhou nohu neukončujeme, pokračujeme 1 PO, 3 ŘO. Připojíme k první noze 1 PO a pokračujeme tělem.

TĚLO – háčkujeme světle růžovou barvou, vyplníme

- 1) **Po první noze** – 15 ks. 3 ks **po jedné straně řetízku**. **Po druhé noze** – 15 ks. 3 ks **po druhé straně řetízku** (36)
- 2) (5 ks, V) x 6 (42)
- 3 – 6) 42 ks (4 řady)

7.1) Za PN – 42 ks, ukončíme, přízi zapošijeme (42) **7.2) TMAVĚ**

RŮŽOVÁ – Za ZN – (5 ks, A) x 6 (36) **10)** (4 ks, A) x 6 (30)

11 – 12) 30 ks (2 řady)

13) (3 ks, A) x 6 (24)

14 – 15) 24 ks (2 řady)

16) 2 ks, A, 2 ks. Po ruce – 5 ks, A. Po těle – A, (2 ks, A) x 2, 2 ks. Po ruce – A, 5 ks. Po těle – A, 2 ks, A (30)

17) (1 ks, A) x 10 (20)

18) 20 ks

19) BÉŽOVÁ – 20 ks

Ukončíme PO, necháme delší přízi na přišití.

PŘEDNÍ DÍL – háčujeme světle růžovou

Připojíme přízi za PN v řadě 7.1 do 15. očka.

1 – 5) 1 ŘO, 10 ks, otočíme (10)

6) Uháčkujte ramínko z 20 ŘO. Uháčkujte 10 ks v řadě 5 a udělejte druhé ramínko z 20 ŘO. (10)

Ukončíme PO, přízi zapošijeme.

Na zádech ramínka překřížte.

HLAVA – háčujeme béžovou barvou, vyplníme

1) 6 ŘO, 4 ks, 3 ks do posledního očka řetízku, z druhé strany řetízku – 3 ks, V (12)

2) V, 3 ks, V x 3, 3 ks, V x 2 (18)

3) 1 ks, V, 3 ks, (1 ks, V) x 3, 3 ks, (1 ks, V) x 2 (24)

4) 2 ks, V, 3 ks, (2 ks, V) x 3, 3 ks, (2 ks, V) x 2 (30)

5) 1 ks, V, 6 ks, V, (3 ks, V) x 2, 6 ks, V, 3 ks, V, 2 ks (36)

6) 4 ks, V, 3 ks, (4 ks, V) x 3, 3 ks, (4 ks, V) x 2 (42)

7) 42 ks

8) 2 ks, V, 8 ks, V, (5 ks, V) x 2, 8 ks, V, 5 ks, V, 3 ks (48)

9 – 13) 48 ks (5 řad)

14) 3 ks, V, 9 ks, V, (6 ks, V) x 2, 9 ks, V, 6 ks, V, 3 ks (54)

15) 4 ks, V, 10 ks, V, (7 ks, V) x 2, 10 ks, V, 7 ks, V, 3 ks (60)

16 – 18) 60 ks (3 řady)

19) (4 ks, A) x 10 (50)

Umístíme oči mezi řady 16 – 18, mezera mezi nimi 8 oček.

20) 1 ks, A, (3 ks, A) x 9, 2 ks (40)

21) (2 ks, A) x 10 (30)

22) (1 ks, A) x 10 (20)

23) 20 ks

Ukončíme PO, přízi zapošijeme.

KYTIČKA – 3 kusy, háčkujeme 3 odstíny růžové

1) Háčkujeme do MK – (2 ŘO, 1 DS, 2 ŘO, PO)

x 5 (10)

Ukončíme, necháme delší přízi na přišití.

Přišijeme kytičky k hlavě.



DEKORACE:

1) Vyšijte pusu černou nití přes řady 18 – 19.

2) Vyšijte fousky černou nití.

3) Nos vytvořte růžovým filcem.

4) naneste na tváře tvářenku.

PANDA

HLAVA – háčkujeme bílou barvou, vyplníme

1) 6 ks do MK (6)

2) V x 6 (12)

3) (1 ks, V) x 6 (18)

4) (2 ks, V) x 6 (24)

5) 1 ks, V, (3 ks, V) x 5, 2 ks (30)



6) (4 ks, V) x 6 (36)	20) (4 ks, A) x 10 (50)
7) 2 ks, V, (5 ks, V) x 5, 3 ks (42)	21) 1 ks, V, (3 ks, A) x 9, 2 ks (40)
8) 42 ks	22) (2 ks, A) x 10 (30)
9) (6 ks, V) x 6 (48)	23) (1 ks, A) x 10 (20)
10 – 15) 48 ks (6 řad)	24) 20 ks
16) (3 ks, V) x 12 (60)	Ukončíme PO, přízi zapošijeme.
17 – 19) 60 ks (3 řady)	

UŠÍ – 2 kusy, tmavě šedá

1) 7 ks do MK (7)

2) V x 7 (14)

3) (6 ks, V) x 2 (16)

4) 16 ks

Ukončíme PO, necháme delší přízi na přišití.
Přišijeme mezi řady 6 – 11.

RUCE – 2 kusy, háčkujeme tmavě šedou barvou

Pokud chcete, vyplňte.

1) 7 ks do MK (7)

2 – 8) 7 ks (7 řad)

Ukončit PO, necháme delší přízi na přišití.

NOHY – 2 kusy, háčkujeme tmavě šedou barvou, vyplníme

1) 6 ks do MK (6)

2) V x 6 (12)

3 – 4) 12 ks (2 řady)

5) (3 ks, V) x 3 (15)

První nohu ukončíme. Druhou nohu neukončujeme a pokračujeme 1 PO, 3 ŘO. Připojíme k první noze 1 PO a pokračujeme tělem.

TĚLO – vyplníme

1) Po první noze – 15 ks. 3 ks po jedné straně řetízku. **Po druhé noze** – 15 ks. 3 ks po druhé straně řetízku (36)

2) (5 ks, V) x 6 (42)

3 – 4) 42 ks (2 řady)

5 – 6) BÍLÁ – 42 ks (2 řady)

7) (5 ks, A) x 6 (36)

8 – 9) 36 ks (2 řady)

10) (4 ks, A) x 6 (30)

11) 30 ks

12) RŮŽOVÁ – 30 ks

13) Za ZN – (3 ks, A) x 6 (24)

14 – 15) 24 ks (2 řady)

16) 2 ks, A, 2 ks. **Po ruce** – 5 ks, A. **Po těle** – A, (2 ks, A) x 2, 2 ks. **Po ruce** – A, 5 ks. **Po těle** – A, 2 ks, A (30)

17) (1 ks, A) x 10 (20)

18 – 19) 20 ks (2 řady)

Ukončíme, necháme delší přízi na přišití.

BLŮZA – háčkujeme růžovou barvou

Přízi připojíme za PN v řadě 13.

1) (1 ks, 3 ŘO) x 30 (30)

Ukončíme, přízi zapošijeme.

SKVRNY POD OČI – 2 kusy, tmavě šedá

1) 5 ŘO, 3 ks, 3 ks do posledního očka

řetízku, z druhé strany řetízku – 2 ks, V (10)

2) V, 2 ks, V x 3, 2 ks, V x 2 (16)

Ukončíme, necháme delší přízi na přišití.

Přišijeme mezi řady 14 – 19.

Umístěte na skvrny oči a přišijte k hlavě.

TLAMA – háčkujeme bílou barvou, vyplníme

1) 7 ks do MK (7)

2) V x 7 (14)

3) (1 ks, V) x 7 (21)

4) 21 ks

Ukončíme PO, necháme delší přízi na přišití.

Přišijeme mezi řady 16 – 21.

DEKORACE:

1) Vyšijte černou nití na tlamě pusu.

2) Naneste tvářenku na tváře.

3) Umístěte oválný čumák na tlamu mezi řady 2 – 3.



SOBÍK

UŠI – 2 kusy, háčujeme hnědou barvou

- 1) 6 ks do MK (ž)
- 2) V x 6 (12)
- 3 – 5) 12 ks (3 řady)
- 6) (2 ks, A) x 3 (9)

Ukončíme PO, necháme delší přízi na přišití.

Přišijeme mezi řady 7 – 9.



HLAVA – háčujeme hnědou barvou, vyplníme

- | | |
|--------------------------------------|---------------------------------------|
| 1) 6 ks do MK (6) | 15) (3 ks, V) x 12 (60) |
| 2) V x 6 (12) | 16 – 19) 60 ks (4 řady) |
| 3) (1 ks, V) x 6 (18) | 20) (4 ks, A) x 10 (50) |
| 4) (2 ks, V) x 6 (24) | 21) 1 ks, A, (3 ks, A) x 9, 2 ks (40) |
| 5) 1 ks, V, (3 ks, V) x 5, 2 ks (30) | 22) (2 ks, A) x 10 (30) |
| 6) (4 ks, V) x 6 (36) | 23) (1 ks, A) x 10 (20) |
| 7) 2 ks, V, (5 ks, V) x 5, 3 ks (42) | 24) 20 ks |
| 8) 42 ks | Ukončit PO, přízi zapošit. |
| 9) (6 ks, V) x 6 (48) | |
| 10 – 14) 48 ks (5 řad) | |

NOHY – 2 kusy, háčujeme hnědou barvou, vyplníme

- 1) 6 ks do MK (6)
- 2) V x 6 (12)
- 3 – 5) 12 ks (3 řady)

První nohu ukončíme. Druhou nohu neukončujeme, pokračujeme 1 PO, 4 ŘO. Připojíme k první noze 1 PO a pokračujeme tělem.

TĚLO – háčkejeme hnědou barvou vyplníme

1) Po první noze – 2 ks, V, 6 ks, V, 2 ks. **4 ks po jedné straně řetízku. Po druhé noze** – 2 ks, V, 6 ks, V, 2 ks. **4 ks po druhé straně řetízku** (36)

2) (5 ks, V) x 6 (42)

3 – 6) 42 ks (4 řady)

7) (5 ks, A) x 6 (36)

8 – 9) 36 ks (2 řady)

10) BÍLÁ – (4 ks, A) x 6 (30)

11 – 12) 30 ks (2 řady)

13) (3 ks, A) x 6 (24)

14 – 15) 24 ks (2 řady)

16) 2 ks, A, 2 ks. **Po ruce** – 5 ks, A. **Po těle** – A, (2 ks, A) x 2, 2 ks. **Po ruce** – A, 5 ks. **Po těle** – A, 2 ks, A (30)

17) (1 ks, A) x 10 (20)

18) 20 ks

19) Za ZN – 20 ks

Ukončit PO, necháme delší přízi na přišití.

LÍMEC – háčkejeme bílou barvou

Připojíme přízi za PN v 19. řadě.

1) 2 DS do každého očka (40)

Ukončíme PO, přízi zapošijeme.

RUCE - háčkejeme hnědou barvou

1) 7 ks do MK (7)

2 - 8) 7 ks (7 řad)

Ukončíme PO a přízi zapošijeme.

Pokud chcete, mírně ruce vyplňte.

PAROHY – 2 kusy, háčkejeme tmavě hnědou barvou

VĚTŠÍ ČÁST

1) 6 ks do MK (6)

2 – 7) 6 ks (6 řad)

MENŠÍ ČÁST

Opakujte postup výše řady 1 – 5.

Ukončíme PO, necháme delší přízi na přišití.

Přišijeme menší část k větší a přišijeme mezi řady 4 – 5.

TLAMA – háčujeme béžovou barvou, vycpeme

1) 7 ks do MK (7)

2) V x 7 (14)

3) (1 ks, V) x 7 (21)

4) 21 ks

Ukončit PO, necháme delší přízi na přišíť.

Přišíť v řadě 16 – 21.



DEKORACE:

1) Na tlamě vyšijte černou nití pusu přes řady 1 – 2.

2) Na nos nalepte červenou perličku.

3) Naneste tvářenku na tváře.

MEDVÍDEK

HLAVA – háčujeme béžovou barvou, vyplníme

1) 6 ks do MK (6)

2) V x 6 (12)

3) (1 ks, V) x 6 (18)

4) (2 ks, V) x 6 (24)

5) 1 ks, V, (3 ks, V) x 5, 2 ks (30)

6) (4 ks, V) x 6 (36)

7) 2 ks, V, (5 ks, V) x 5, 3 ks (42)

8) 42 ks

9) (6 ks, V) x 6 (48)

10 – 15) 48 ks (6 řad)

16) (3 ks, V) x 12 (60)

17 – 19) 60 ks (3 řady)

Umístíme oči mezi řady 16 – 18, mezera mezi nimi 8 oček.

20) (4 ks, A) x 10 (50)

21) 1 ks, A, (3 ks, A) x 9, 2 ks (40)



22) (2 ks, A) x 10 (30)

23) (1 ks, A) x 10 (20)

24) 20 ks

Ukončíme PO, přízi zapošijeme.

UŠÍ – 2 kusy, háčkujeme béžovou barvou

1) 7 ks do MK (7)

2) V x 7 (14)

3) (6 ks, V) x 2 (16)

4) 16 ks

Ukončit PO, necháme delší přízi na přišíť.

Přišíť mezi řady 6 – 11.

RUCE – 2 kusy, háčkujeme béžovou barvou

Pokud chceme, vyplníme.

1) 7 ks do MK (7)

2 – 6) 7 ks (5 řad)

7 – 8) RŮŽOVÁ – 7 ks (2 řady)

Ukončíme PO, přízi zapošijeme.

NOHY – 2 kusy, háčkujeme béžovou barvou, vyplníme

1) 6 ks do MK (6)

2) (1 ks, V) x 3 (9)

3) 4 ks, V, 4 ks (10)

4) 5 ks, V, 4 ks (11)

5) 5 ks, V, 5 ks (12)

První nohu ukončíme. Druhou nohu neukončujeme, pokračujeme 1 PO, 4 ŘO. Připojíme k první noze 1 PO a pokračujeme tělem.

TĚLO – vyplníme

1) Po první noze – 2 ks, V, 6 ks, V, 2 ks. 4 ks po jedné straně řetízku. Po druhé noze – 2 ks, V, 6 ks, V, 2 ks. 4 ks po druhé straně řetízku (36)

2) (5 ks, V) x 6 (42)

3) 42 ks

4) RŮŽOVÁ – 42 ks

5) Za ZN – 42 ks

6) 42 ks

7) (5 ks, A) x 6 (36)

8 – 9) 36 ks (2 řady)

10) (4 ks, A) x 6 (30)

11 – 12) 30 ks (2 řady)

13) (3 ks, A) x 6 (24)

14 – 15) 24 ks (2 řady)

16) 2 ks, A, 2 ks. Po ruce – 5 ks, A. Po těle – A, (2 ks, A) x 2, 2 ks. Po ruce – A, 5 ks. Po těle – A, 2 ks, A (30)

17) (1 ks, A) x 10 (20)

18) 20 ks

19) Za ZN – 20 ks

Ukončíme PO, necháme delší přízi na přišíť.

LÍMEC – háčkujeme růžovou barvou

Připojíme přízi za PN v řadě 19.

1) 2 ŘO (2 PDS do stejného očka) x 9,
do jednoho očka (1 PO, 2 ŘO, 1 PDS),
(2 PDS do jednoho očka) x 9, 1 PO do 1. očka.

Ukončíme, přízi zapošijeme.

LEM BLŮZKY – háčkujeme růžovou barvou

Připojíme přízi za PN v řadě 5.

1) 42 ks

Ukončíme, přízi zapošijeme.

TLAMA – háčkujeme smetanovou barvou, vyplníme

1) 7 ks do MK (7)

2) V x 7 (14)

3) (1 ks, V) x 7 (21)

4) 21 ks

Ukončíme PO, necháme delší přízi na přišíť.

Přišíjeme mezi řady 16 – 21.

MAŠLE – háčkujeme růžovou barvou

1) Háčkujeme v MK – (3 ŘO, 4 DS, 3 ŘO, 1 PO)
x 2 (10)

Ukončíme, několikrát omotáme kolem středu.

Přišíjeme k hlavě.

DEKORACE:

1) Řasy vyšijte černou nití.

2) Umístěte nos na horní část tlamy a hnědou nití vyšijte čáru pod nosem.

3) Naneste tvářenku na tváře.



ŽIRAFKA

RUCE – 2 kusy, háčujeme hnědou barvou

Pokud chcete, vyplňte.

1) 6 ks do MK (6)

2) (1 ks, V) x 3 (9)

3) (1 ks, A) x 3 (6)

4 – 8) **ŽLUTÁ** – 6 ks (5 řad)

Ukončíme PO, přízi zapošijeme.



HLAVA – háčujeme žlutou barvou, vyplníme

1) 6 ks do MK (6)

2) V x 6 (12)

3) (1 ks, V) x 6 (18)

4) (2 ks, V) x 6 (24)

5) 1 ks, V, (3 ks, V) x 5, 2 ks (30)

6) (4 ks, V) x 6 (36)

7) 2 ks, V, (5 ks, V) x 5, 3 ks (42)

8) 42 ks

9) (6 ks, V) x 6 (48)

10 – 14) 48 ks (5 řad)

15) (3 ks, V) x 12 (60)

16 – 19) 60 ks (4 řady)

Oči umístíme mezi řady 16 – 17,
mezera mezi nimi 8 – 9 oček.

20) (4 ks, A) x 10 (50)

21) 1 ks, A, (3 ks, A) x 9, 2 ks (40)

22) (2 ks, A) x 10 (30)

23) (1 ks, A) x 10 (20)

24) 20 ks

Ukončíme PO, přízi zapošijeme.

NOHY – 2 kusy, háčujeme hnědou barvou, vyplnit

1) 6 ks do MK (6)

2) (1 ks, V) x 3 (9)

3) 4 ks, V, 4 ks (10)

4) **ŽLUTÁ** – 5 ks, V, 4 ks (11)

5) 5 ks, V, 5 ks (12)

První nohu ukončíme, druhou nohu neukončujeme a pokračujeme 1 PO, 4 ŘO. Připojíme k první noze 1 PO a pokračujeme tělem.

TĚLO – vyplníme

1) Po první noze – 2 ks, V, 6 ks, V, 2 ks.

4 ks **po jedné straně řetízku. Po druhé noze**

– 2 ks, V, 6 ks, V, 2 ks. **4 ks po druhé straně**

řetízku (36)

2) (5 ks, V) x 6 (42)

3 – 6) 42 ks (4 řady)

7) (5 ks, A) x 6 (36)

8 – 9) 36 ks (2 řady)

10) (4 ks, A) x 6 (30)

11 – 12) 30 ks (2 řady)

13) (3 ks, A) x 6 (24)

14) RŮŽOVÁ – 24 ks

15) Za ZN – 24 ks

16) 2 ks, A, 2 ks. **Po ruce** – 6 ks. **Po těle**

– A, (2 ks, A) x 2, 2 ks. **Po ruce** – 6 ks.

Po těle – A, 2 ks, A (30)

17) (1 ks, A) x 10 (20)

18 – 19) 20 ks (2 řady)

Ukončíme PO, necháme delší přízi na přišítí.

SKVRNY NA TĚLE – háčkujeme hnědou barvou

VELKÁ – 1) 7 ks do MK (7)

Ukončit, necháme delší přízi na přišítí.

MALÁ – (2 kusy) 1) 5 ks do MK (5)

Ukončíme PO, necháme delší přízi na přišítí.

VOLÁN OD BLŮZY – háčkujeme růžovou

barvou

Připojíme za PN v řadě 15.

1) 3 PDS do každého očka (72)

Ukončit a přízi zapošijeme.

UŠI – 2 kusy, háčkujeme žlutou barvou

1) 6 ks do MK (6)

2) (1 ks, V) x 3 (9)

3) (2 ks, V) x 3 (12)

4) (3 ks, V) x 3 (15)

5 – 6) 15 ks (2 řady)

Ukončíme PO, necháme delší přízi na přišítí.

Přišít mezi řady 7 – 9.

TLAMA – háčujeme krémovou barvou, vyplníme

1) 6 ŘO, 4 ks, 3 ks do posledního oka řetízku, pokračujeme na druhé straně řetízku – 3 ks, V (12)

2) V, 3 ks, V x 3, 3 ks, V x 2 (18)

3) 1 ks, V, 3 ks, (1 ks, V) x 3, 3 ks, (1 ks, V) x 2 (24)

4) 24 ks

Ukončíme PO, necháme delší přízi na přišití.

Přišijeme mezi řady 16 – 21.

PAROHY – 2 kusy, háčujeme hnědou barvou.

Pokud chcete, vyplňte.

1) 6 ks do MK (6)

2) (1 ks, V) x 3 (9)

3) (1 ks, A) x 3 (6)

4) 6 ks

5 – 6) **ŽLUTÁ** – 6 ks (2 řady)

Ukončit PO, necháme delší přízi na přišití.



DEKORACE:

1) Řasy vyšijeme černou přízí.

2) Obočí vyšijeme černou přízí – přes 2 oka dlouhé, 5 oček nad očima).

3) Tváře ozdobte růžovým filcem.

HROŠÍK

HLAVA – háčujeme šedou barvou, vyplníme

1) 6 ks do MK (6)

2) V x 6 (12)

3) (1 ks, V) x 6 (18)



4) (2 ks, V) x 6 (24)

5) 1 ks, V, (3 ks, V) x 5, 2 ks (30)

6) (4 ks, V) x 6 (36)

7) 2 ks, V, (5 ks, V) x 5, 3 ks (42)

8) 42 ks

9) (6 ks, V) x 6 (48)

10 – 15) 48 ks (6 řad)

16) (3 ks, V) x 12 (60)

17 – 19) 60 ks (3 řady)

Umístíme oči mezi řady 15 – 17,

mezera mezi nimi cca 11 – 12 oček.

20) (4 ks, A) x 10 (50)

21) 1 ks, A, (3 ks, A) x 9, 2 ks (40)

22) (2 ks, A) x 10 (30)

23) (1 ks, A) x 10 (20)

24) 20 ks

Ukončíme PO, přízi zapošijeme.

UŠÍ – 2 kusy, háčkujeme šedou barvou

1) 6 ks do MK (6)

2) V x 6 (12)

3 – 4) 12 ks (2 řady)

5) (2 ks, A) x 3 (9)

Ukončíme PO, necháme delší přízi na přišíť.

Přišíjeme mezi řady 6 – 8.

RUCE – 2 kusy, háčkujeme šedou barvou

Pokud chcete, vyplňte.

1) 7 ks do MK (7)

2 – 8) 7 ks (7 řad)

Ukončíme PO, přízi zapošijeme.

NOHY – 2 kusy, háčkujeme šedou barvou, vyplníme

1) 6 ks do MK (6)

2) V x 6 (12)

3 – 5) 12 ks (3 řady)

První nohu ukončíme, druhou nohu neukončujeme a pokračujeme 1 PO, 4 ŘO. Připojíme k první noze 1 PO a pokračujeme tělem.

TĚLO – vyplníme

1) Po první noze – 2 ks, V, 6 ks, V, 2 ks. 4 ks po jedné straně řetízku. Po druhé noze – 2 ks, V, 6 ks, V, 2 ks. 4 ks po druhé straně řetízku (36)

2) (5 ks, V) x 6 (42)

3 – 6) 42 ks (4 řady)

7) (5 ks, A) x 6 (36)	16) 2 ks, A, 2 ks. Po ruce – 5 ks, A. Po těle – A, (2 ks, A) x 2,
8 – 9) 36 ks (2 řady)	2 ks. Po ruce – A, 5 ks. Po těle – A, 2 ks, A (30)
10) (4 ks, A) x 6 (30)	17) (1 ks, A) x 10 (20)
11 – 12) 30 ks (2 řady)	18) 20 ks
13) (3 ks, A) x 6 (24)	19) Za ZN – 20 ks
14 – 15) 24 ks (2 řady)	Ukončíme PO, necháme delší přízi na přišíť.

BŘÍŠKO – háčkujeme světle růžovou barvou

1) 7 ŘO, 5 ks, 3 ks do posledního oka řetízku.

z druhé strany řetízku – 4 ks, V (14)

2) V, 4 ks, V x 3, 4 ks, V x 2 (20)

3) 1 ks, V, 4 ks, (1 ks, V) x 3, 4 ks, (1 ks, V) x 2 (26)

Ukončíme PO, necháme delší přízi na přišíť.

Přišíjeme v řadě 5 – 14.

LÍMEC – háčkujeme barvou bordo

Připojíme přízi za PN v řadě 19.

1) 4 DS do každého oka (80)

Ukončíme PO, přízi zapošijeme.

TLAMA, háčkujeme šedou barvou, vyplníme

1) 7 ŘO, 5 ks, 3 ks do posledního oka řetízku,

z druhé strany řetízku – 4 ks, V (14)

2) V, 4 ks, V x 3, 4 ks, V x 2 (20)

3) 1 ks, V, 4 ks, (1 ks, V) x 3, 4 ks, (1 ks, V) x 2 (26)

4) 1 ks, V, 6 ks, V, (2 ks, V) x 2, 6 ks, V, 2 ks, V, ks (32)

5) 32 ks

Ukončíme PO, necháme delší přízi na přišíť.

Horní část tlamy přišíjete v 15. řadě. Zatočte 5 – 6

oček uprostřed spodní části dovnitř, abyste vytvořili

tvář úst. Spodní část tlamy přišíjete mezi řady 20 – 21.

Ústa vyšijete šedou barvou v 5. řadě cca 12 x. To

vytvoří spodní ret.

Nozdry vyšijeme šedou barvou mezi 3 – 4 řadou, mezera mezi nimi 6 ks. Vyšijete čáru a kolem ní 6 x omotejte přízi, nozdry pak budou objemnější.

DEKORACE:

1) Obočí vyšijete černou nití.

2) Tváře ozdobte růžovým filcem.



LVÍČEK



HLAVA – háčujeme světle žlutou barvou, vyplníme

- 1) 6 ks do MK (6)
- 2) V x 6 (12)
- 3) (1 ks, V) x 6 (18)
- 4) (2 ks, V) x 6 (24)
- 5) 1 ks, V, (3 ks, V) x 5, 2 ks (30)
- 6) (4 ks, V) x 6 (36)
- 7) 2 ks, V, (5 ks, V) x 5, 3 ks (42)
- 8) (6 ks, V) x 6 (48)
- 9 – 13) 48 ks (5 řad)
- 14) (7 ks, V) x 6 (54)
- 15) (8 ks, V) x 6 (60)
- 16 – 19) 60 ks (4 řady)

Umístíme oči mezi řady 15 – 17, mezera mezi nimi 7 oček.

- 20) (4 k, A) x 10 (50)
- 21) 1 ks, A, (3 ks, A) x 9, 2 ks (40)
- 22) (2 ks, A) x 10 (30)
- 23) (1 ks, A) x 10 (20)
- 24) 20 ks

Ukončíme Po, přízi zapošijeme.

UŠÍ – 2 kusy, háčujeme světle žlutou barvou

- 1) 6 ks do MK (6)
- 2) V x 6 (12)
- 3 – 4) 12 ks (2 řady)

Ukončíme PO, necháme delší přízi na přišíť.

Přišíjeme mezi řady 6 – 10.

RUCE – 2 kusy, háčujeme světle žlutou barvou, pokud chcete vyplňte

- 1) 7 ks do MK (7)
- 2 – 8) 7 ks (7 řad)

Ukončit PO, přízi zapošijeme.

NOHY – 2 kusy, háčujeme světle žlutou barvou, vyplníme

- 1) 6 ks do MK (6)
- 2) V x 6 (12)
- 3 – 5) 12 ks (3 řady)

První nohu ukončíme, druhou neukončujeme a pokračujeme 1 PO, 4 ŘO. Připojíme k první noze 1 PO a pokračujeme tělem.

TĚLO – vyplníme

1) Po první noze – 2 ks, V, 6 ks, V, 2 ks.

4 ks po jedné straně řetízku. Po druhé

noze – 2 ks, V, 6 ks, V, 2 ks. 4 ks druhé

straně řetízku (36)

2) (5 ks, V) x 6 (42)

3 – 6) 42 ks (4 řady)

7) (5 ks, A) x 6 (36)

8 – 9) 36 ks (2 řady)

10) (4 ks, A) x 6 (30)

11 – 12) 30 ks (2 řady)

13) (3 ks, A) x 6 (24)

14 – 15) 24 ks (2 řady)

16) 2 ks, A, 2 ks. Po ruce – 5 ks, A. Po těle – A,

(2 ks, A) x 2, 2 ks. Po ruce – A, 5 ks. Po těle –

A, 2 ks, A (30)

17) (1 ks, A) x 10 (20)

18 – 19) 20 ks (2 řady)

Ukončíme PO, necháme delší přízi na přišití.

BŘÍŠKO – háčkujeme bílou barvou

1) 6 ŘO, 4 ks, 3 ks do posledního očka řetízku.

Z druhé strany řetízku – 3 ks, V (12)

2) V, 3 ks, V x 3, 3 ks, v x 2 (18)

3) 1 ks, V, 3 ks, (1 ks, V) x 3, 3 ks, (1 ks, V) x 2 (24)

Ukončíme PO, necháme delší přízi na přišití.

Přišijeme mezi řady 6 – 15.

TLAMA – háčkujeme světle žlutou barvou, vyplníme

1) 7 ks do MK (7)

2) V x 7 (14)

3) (1 ks, V) x 7 (21)

4) 21 ks

Ukončíme PO, necháme delší přízi na přišití.

Přišijeme mezi řady 15 – 21.

HŘÍVA – háčkujeme hnědou barvou, háčkujeme všechny řady za ZN!

1) 6 ks do MK (6)

2) V x 6 (12)

3) (1 ks, V) x 6 (18)

4) (2 ks, V) x 6 (24)

5) 1 ks, V, (3 ks, V) x 5, 2 ks (30)

6) (4 ks, V) x 6 (36)

7) 2 ks, V, (5 ks, V) x 5, 3 ks (42)

8) (6 ks, V) x 6 (48)

9) 3 ks, V, (7 ks, V) x 5, 4 ks (54)

10) 54 ks

11) (8 ks, V) x 6 (60)

12 – 14) 60 ks (3 řady)

15) 12 ks, 1 PDS, (2 DS do jednoho očka) x 2, 1 PDS, 44 ks (62)

16) 1 PDS, 2 DS do jednoho očka, 1 DS, A – DS x 1, 15 ŘO (Tyto ŘO budou před krkem)

Nyní doděláme hřívu. Pokračujeme na konci řetízku.

Háčkovat budeme po celé části hřívy za PN. A to

následovně: 5 ŘO, 1 ks. Háčkujeme až po začátek MK.

Poznámka: A – DS = sháčkovat 2 DS do jednoho očka viz obrázky na konci návodu.

OCAS – háčujeme hnědou barvou

1) 5 ks do MK (5)

2) Za ZN – 5 ks

3) **ŽLUTÁ** – Za ZN – 5 ks

4 – 7) 5 ks (4 řady)

Ukončíme PO, necháme delší přízi na přišití.

Přišít mezi řady 5 – 6.

Háčujeme za PN v řadách 2 – 3 hnědou barvou.




1. **obrázek** – Konec řady 16.

2. **obrázek** – Uháčujeme 5 ŘO.

3. **obrázek** – Do dalšího očka uháčujeme 1 ks.

4. **obrázek** – V dalším kroku uháčujte 5 ŘO a 1 ks.



5. **obrázek** – Opakujte postup po celé délce hlavy za PN.

6. **obrázek** – Přichystejte si hotovou hřívu.

7. **obrázek** – Přilepte hřívu k hlavě.

8. **obrázek** - Část těla s řetízkem přišijte dopředu na krk.



DEKORACE:

- 1) Naneste tvářenku na tváře.
- 2) Přilepte nos k tlamě a vyšijte pusu hnědou nití.



ŽELVIČKA

HLAVA – háčujeme zelenou barvou, vyplníme

- 1) 6 ks do MK (6)
- 2) V x 6 (12)
- 3) (1 ks, V) x 6 (18)
- 4) (2 ks, V) x 6 (24)
- 5) 1 ks, V, (3 ks, V) x 5, 2 ks (30)
- 6) (4 ks, V) x 6 (36)
- 7) 2 ks, V, (5 ks, V) x 5, 3 ks (42)
- 8) 42 ks
- 9) (6 ks, V) x 6 (48)
- 10 – 14) 48 ks (5 řad)
- 15) (3 ks, V) x 12 (60)



16 – 19) 60 ks (4 řady)

Umístíme oči mezi řady 15 – 17,

mezera mezi nimi 9 oček.

20) (4 ks, A) x 10 (50)

21) 1 ks, A, (3 ks, A) x 9, 2 ks (40)

22) (2 ks, A) x 10 (30)

23) (1 ks, A) x 10 (20)

24) 20 ks

Ukončíme PO, přízi zapošijeme.

MAŠLE – háčkujeme růžovou barvou

1) háčkujeme v MK – (3 ŘO, 4 DS, 3 ŘO, 1 PO) x 2 (10)

Ukončíme, necháme delší přízi na přišití. Omotáme několikrát kolem středu a přišijeme k hlavě.

RUCE – 2 kusy, háčkujeme zelenou

barvou, pokud chcete, vyplňte

1) 6 ks do MK (6)

2) (1 ks, V) x 3 (9)

3) 4 ks, V, 4 ks (10)

4) 5 ks, V, 4 ks (11)

5) 5 ks, V, 5 ks (12)

6) 12 ks

7) 3 ks, A, 3 ks (9)

8) 2 ks, A, 1 ks, A, 2 ks (7)

9) 7 ks

Ukončíme PO, necháme delší přízi na přišití.

Přišijeme mezi řady 15 – 18.

NOHY – 2 kusy, háčkujeme zelenou barvou, vyplníme

1) 6 ks do MK (6)

2) (1 ks, V) x 3 (9)

3) 4 ks, V, 4 ks (10)

4) 5 ks, V, 4 ks (11)

5) 5 ks, V, 5 ks (12)

První nohu ukončíme, druhou nohu

neukončujeme, pokračujeme 1 PO, 4 ŘO.

Připojíme k první noze 1 PO a pokračujeme tělem.

TĚLO – vyplníme

1) Po první noze – 2 ks, V, 6 ks, V, 2 ks. 4 ks po jedné straně řetízku. Po druhé noze – 2 ks, V, 6 ks, V, 2 ks. 4 ks po druhé straně řetízku (36)

2) (5 ks, V) x 6 (42)

3 – 6) 42 ks (4 řady)

7) (5 ks, A) x 6 (36)

8 – 9) 36 ks (2 řady)

10) (4 ks, A) x 6 (30)

11 – 12) 30 ks (2 řady)

13) (3 ks, A) x 6 (24)

14 – 15) 24 ks (2 řady)

16) (4 ks, A) x 4 (20)

17) 20 ks

18) ZELENÁ – 20 ks

Ukončíme PO, necháme delší přízi na přišítí.

KRUNÝŘ – háčkujeme světle hnědou barvou, vyplníme

1) 6 ks do MK (6)

2) V x 6 (12)

3) (1 ks, V) x 6 (18)

4) (2 ks, V) x 6 (24)

5) (3 ks, V) x 6 (30)

6) (4 ks, V) x 6 (36)

7) (5 ks, V) x 6 (42)

8 – 12) 42 ks (5 řad)

Ukončíme PO, necháme delší přízi na přišítí.


DNO KRUNÝŘE – háčkujeme tmavě hnědou barvou, vyplníme

Opakujeme řady 1 – 7 jako u krunýře.

Ukončíme, necháme delší přízi na přišítí.

Přišijeme jehlou ke krunýři – u dna krunýře za obě nitky a u krunýře za přední nitky.

Před ukončením vyplňte.



1. obrázek – Vložte jehlu do obou nitek zároveň.

2. obrázek – Ukončete řadu.

3. obrázek – Před dokončením vyplňte.

4. obrázek – Chcete-li vytvořit okraj, háčkejte za zbylé nitky.

OKRAJ KRUNÝŘE – háčujeme tmavě hnědou

barvou. Přízi připojíme do zbylých oček při sešívání krunýře.

1) (1 ks, V) x 21 (63)

2 – 3) 63 ks (2 řady)

4) (1 ks, A) x 21 (42)

Ukončíme PO, necháme delší přízi na přišití.

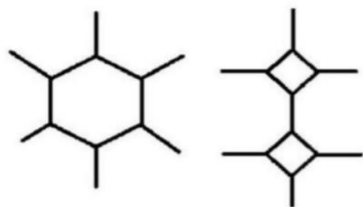
Přišijeme krunýř na záda.

DEKORACE:

1) Vyšijte hnědou přízí pusu přes 8 řadu.

2) Tváře vyrobte z růžového filcu.

3) Vyšijte na krunýř a břicho hnědou nití vzor na obrázku.



ZEBRA

RUCE – 2 kusy, háčujeme tmavě šedou barvou. Pokud chcete, vyplňte.

1) 6 ks do MK (6)

2) (1 ks, V) x 3 (9)

3) (1 ks, A) x 3 (6)

4 – 8) BÍLÁ – 6 ks (5 řad) Ukončíme, přízi zapošijeme.



BŘÍŠKO – háčujeme šedou barvou

1) 7 ŘO, 5 ks, 3 ks do posledního oka řetízku.

Z druhé strany řetízku – 4 ks, V (14)

2) V, 4 ks, V x 3, 4 ks, V x 2 (20)

3) 1 ks, V, 4 ks, (1 ks, V) x 3, 4 ks, (1 ks, V) x 2 (26)

Ukončíme PO, necháme delší přízi na přišití.

Přišijeme mezi řady 5 – 14.

UŠI – 2 kusy, háčujeme bílou barvou

1) 6 ks do MK (6)

2) (1 ks, V) x 3 (9)

3) (2 ks, V) x 3 (12)

4 – 6) 12 ks (3 řady)

Ukončíme PO, necháme delší přízi na přišití.

Přišijeme mezi řady 3 – 7.

HLAVA – háčujeme bílou barvou, vyplníme

1) 5 ŘO, 3 ks, 3 ks do posledního oka řetízku. Z druhé strany řetízku – 2 ks, V (10)

2) V, 2 ks, V x 3, 2 ks, V x 2 (16)

3) 1 ks, V, 2 ks, (1 ks, V) x 3, 2 ks, (1 ks, V) x 2 (22)

4) 2 ks, V, 2 ks, (2 ks, V) x 3, 2 ks, (2 ks, V) x 2 (28)

5) 1 ks, V, 5 ks, V, (3 ks, V) x 2, 5 ks, V, 3 ks, V, 2 ks (34)

6) 4 ks, V, 2 ks, (4 ks, V) x 3, 2 ks, (4 ks, V) x 2 (40)

7) 2 ks, V, 7 ks, V, (5 ks, V) x 2, 7 ks, V, 5 ks, V, 3 ks (46)

8 – 14) 46 ks (7 řad)

15) (V, 2 ks) x 3, 2 ks, (V, 2 ks) x 7, 2 ks, (V, 2 ks) x 4 (60)

16 – 19) 60 ks (4 řady)

Umístíme oči mezi řady 15 – 17, mezera mezi nimi 9 oček.

20) (4 ks, A) x 10 (50)

21) 1 ks, A, (3 ks, A) x 9, 2 ks (40)

22) (2 ks, A) x 10 (30)

23) (1 ks, A) x 10 (20)

24) 20 ks

Ukončíme PO, přízi zapošijeme.

OCAS – háčujeme tmavě šedou barvou

1) 5 ks do MK (5)

2) Za ZN – 5 ks

3) BÍLÁ – Za ZN – 5 ks

4 – 7) 5 ks (4 řady)

Ukončíme PO, necháme delší přízi na přišití.

Přišijeme mezi řady 7 – 8.

TLAMA – háčkejeme šedou barvou, vyplníme

1) 6 ŘO, 4 ks, 3 ks do posledního oka řetízku. Z druhé strany řetízku – 3 ks, V (12)

2) V, 3 ks, V x 3, 3 ks, V x 2 (18)

3) 1 ks, V, 3 ks, (1 ks, V) x 3, 3 ks, (1 ks, V) x 2 (24)

4) 24 ks

Ukončíme PO, necháme delší přízi na přišití.

Přišijeme mezi řady 16 – 21.

Černou nití vyšijte nosní dírky.

NOHY – 2 kusy, háčkejeme tmavě šedou barvou, vyplníme

1) 6 ks do MK (6)

2) (1 ks, V) x 3 (9)

3) 4 ks, V, 4 ks (10)

4) **BÍLÁ** – 5 ks, V, 4 ks (11)

5) 5 ks, V, 5 ks (12)

První nohu ukončíme, druhou nohu neukončujeme, pokračujeme 1 PO, 4 ŘO. Připojíme k první noze 1 PO a pokračujeme tělem.

TĚLO – vyplníme

1) **Po první noze** – 2 ks, V, 6 ks, V, 2 ks. 4 ks **po jedné straně řetízku**. **Po druhé noze** – 2 ks, V, 6 ks, V, 2 ks. 4 ks **po druhé straně řetízku** (36)

2) (5 ks, V) x 6 (42)

3) 4 ks, **ČERNOU** – 7 ks, **BÍLOU** – 15 ks, **ČERNOU** – 7 ks, **BÍLOU** – 9 ks (42)

4 – 6) 42 ks (3 řady)

7) 4 ks, **ČERNOU** – 1 ks, A, 4 ks, **BÍLOU** – 1 ks, A, 5 ks, A, 5 ks, **ČERNOU** – A, 5 ks, **BÍLOU** – A, 5ks, A (36)

8 – 9) 36 ks (2 řady)

10) (4 ks, A) x 6 (30)

11) 4 ks, **ČERNÁ** – 5 ks, **BÍLÁ** – 10 ks, **ČERNÁ** – 5 ks, **BÍLÁ** – 6 ks (30)

12) 30 ks

13) (3 ks, A) x 6 (24)

14) 24 ks

15) 3 ks, **ČERNÁ** – 4 ks, **BÍLÁ** – 8 ks, **ČERNÁ** – 4 ks,
BÍLÁ – 5 ks (24)

16) 2 ks, A, 2 ks. **Po ruce** – 6 ks. **Po těle** – A,
(2 ks, A) x 2, 2 ks. **Po ruce** – 6 ks. **Po těle** – A, 2
ks, A (30)

17) (1 ks, A) x 10 (20)

18 – 19) 20 ks (2 řady)

Ukončíme PO, necháme delší přízi na přišití.

DEKORACE:

- 1) Obočí vyšijte černou nití.
- 2) Tváře vyrobte z růžového filcu.

LIŠKA

HLAVA – háčkujeme oranžovou barvou, vyplníme

1) 6 ks do MK (6)

2) V x 6 (12)

3) (1 ks, V) x 6 (18)

4) (2 ks, V) x 6 (24)

5) 1 ks, V, (3 ks, V) x 5, 2 ks (30)

6) (4 ks, V) x 6 (36)

7) 2 ks, V, (5 ks, V) x 5, 3 ks (42)

8) 42 ks

9) (6 ks, V) x 6 (48)

10) 48 ks

11) 12 ks, **BÍLÁ** – 6 ks, **ORANŽOVÁ** – 9 ks, **BÍLÁ** – 6 ks,

ORANŽOVÁ - 15 ks (48)

12) 11 ks, **BÍLÁ** – 8 ks, **ORANŽOVÁ** – 7 ks, **BÍLÁ** – 8 ks,

ORANŽOVÁ – 14 ks (48)

13) 10 ks, **BÍLÁ** – 10 ks, **ORANŽOVÁ** – 5 ks, **BÍLÁ** – 10 ks,

VLASY – háčkujeme tmavě šedou barvou

1) 13 ŘO – 12 ks (12)

2) (5 ŘO, 1 PO) x až do konce (24)

Ukončíme, necháme delší přízi na přišití.

Přišijeme hlavě, 2 očka vepředu, 9 očka vzadu



ORANŽOVÁ – 13 ks (48)

14) 10 ks, **BÍLÁ** – 11 ks, **ORANŽOVÁ** – 3 ks, **BÍLÁ** – 11 ks, **ORANŽOVÁ** – 13 ks (48)

15) (3 ks, V) x 2, 2 ks, **BÍLÁ** – 1 ks, V, (3 ks, V) x 2, 2 ks, **ORANŽOVÁ** -1 ks, **BÍLÁ** – V, (3 ks, V) x 2, 3 ks, **ORANŽOVÁ** – V, (3 ks, V) x 3 (60)

16) 12 ks, **BÍLÁ** – 15 ks, **ORANŽOVÁ** – 1 ks, **BÍLÁ** – 15 ks, **ORANŽOVÁ** – 17 ks (60)

17 – 19) 12 ks, **BÍLÁ** – 31 ks, **ORANŽOVÁ** – 17 ks (60 – 3 řady)

Umístíme oči mezi řady 16 – 18, uprostřed bílé části.

20) (4 ks, A) x 2, **BÍLÁ** – (4 ks, A) x 5, 1 ks, **ORANŽOVÁ** – 3 ks, A, (4 ks, A) x 2 (50)

21) 1 ks, A, 3 ks, A, 2 ks, **BÍLÁ** – 1 ks, A, (3 ks, A) x 4, 3 ks, **ORANŽOVÁ** – 1 ks, (3 ks, A) x 2, 2 ks (40)

22) (2 ks, A) x 2, **BÍLÁ** – (2 ks, A) x 5, 1 ks, **ORANŽOVÁ** – 1 ks, A, (2 ks, A) x 2 (30)

23) (1 ks, A) x 2, **BÍLÁ** – (1 ks, A) x 5, 1 ks, **ORANŽOVÁ** – A, (1 ks, A) x 2 (20)

24) 4 ks, **BÍLÁ** – 11 ks, **ORANŽOVOU** – 5 ks

Ukončíme PO, přízi zapošijeme.

UŠI – 2 kusy, háčkujeme černou barvou

1) 6 ks do MK (6)

2) (1 ks, V) x 3 (9)

3) **ORANŽOVÁ** – 1 ks, V, (2 ks, V) x 2, 1 ks (12)

4) (3 ks, V) x 3 (15)

5) 2 ks, V, (4 ks, V) x 2, 2 ks (18)

6) 18 ks

Ukončíme PO, necháme delší přízi na přišití.

Přišijeme mezi řady 5 – 10.

RUCE – 2 kusy, háčkujeme černou barvou

Pokud chcete, vyplňte.

1) 6 ks do MK (6)

2) (1 ks, V) x 3 (9)

3) (1 ks, A) x 3 (6)

4 – 8) **ORANŽOVÁ** – 6 ks (5 řad)

Ukončíme, přízi zapošijeme.

NOHY – 2 kusy, háčkujeme černou barvou, vyplníme

1) 6 ks do MK (6)

2) (1 ks, V) x 3 (9)

3) 4 ks, V, 4 ks (10)

4) **ORANŽOVÁ** – 5 ks, V, 4 ks (11)

5) 5 ks, V, 5 ks (12)

První nohu ukončíme. Druhou nohu neukončujeme, pokračujeme 1 PO, 4 ŘO. Připojíme k první noze 1 PO a pokračujeme tělem.

TĚLO – vyplníme

1) Po první noze – 2 ks, V, 6 ks, V, 2 ks. 4 ks **po jedné straně řetízku. Po druhé noze** – 2 ks, V, 6 ks, V, 2 ks. 4 ks **po druhé straně řetízku** (36)

2) (5 ks, V) x 6 (42)

3 – 6) 42 ks (4 řady)

7) (5 ks, A) x 6 (36)

8 – 9) 36 ks (2 řady)

10) (4 ks, A) x 6 (30)

11) 30 ks

12) ŽLUTÁ – 30 ks

13) Za ZN – (3 ks, A) x 6 (24)

14 – 15) 24 ks (2 řady)

16) 2 ks, A, 2 ks. Po ruce – 6 ks. Po těle – A, (2 ks, A) x 2, 2 ks. Po ruce – 6 ks. Po těle – A, 2ks, A (30)

17) (1 ks, A) x 10 (20)

18 – 19) 20 ks (2 řady)

Ukončíme PO, necháme delší přízi na přišití.

OCAS – háčkujeme černou barvou, vyplníme

1) 6 ks do MK (6)

2) (1 ks, V) x 3 (9)

3) (2 ks, V) x 3 (12)

4) 1 ks, V, (3 ks, V) x 2, 2 ks (15)

5 – 8) ORANŽOVÁ – 15 ks (4 řady)

9) (3 ks, A) x 3 (12)

10) (2 ks, A) x 3 (9)

11) 9 ks

Ukončíme PO, necháme delší přízi na přišití.

Přišijeme mezi řady 5 – 8.

VOLÁN NA BLŮZE – háčkujeme žlutou ba.

Připojíme přízi za PN v 13. řadě.

1) 3 DS do každého očka (90)

Ukončíme PO, přízi zapošijeme.

DEKORACE:

- 1) Černou nití vyšijte řasy.
- 2) Pusu vyšijte černou nití přes řadu 20.
- 3) Nos vyšijte černou přízí.
- 4) Naneste tvářenku na tváře.



SLONÍK

UŠI – 2 kusy, háčujeme šedou barvou

- 1) 6 ks do MK (6)
- 2) V x 6 (12)
- 3) (1 ks, V) x 6 (18)
- 4) (2 ks, V) x 6 (24)
- 5) 1 ks, V, (3 ks, V) x 5, 2 ks (30)

Ukončíme PO, necháme delší přízi na přišití.

Přišijeme mezi řady 12 – 15.



RUCE – 2 kusy, háčujeme šedou barvou

Pokud chcete, vyplňte.

- 1) 7 ks do MK (7)
2 - 8) 7 ks (7
řad)

Ukončíme PO, přízi zapošijeme.

HLAVA – háčujeme šedou barvou, vyplníme

- | | |
|-----------------------|--------------------------------------|
| 1) 6 ks do MK (6) | 5) 1 ks, V, (3 ks, V) x 5, 2 ks (30) |
| 2) V x 6 (12) | 6) (4 ks, V) x 6 (36) |
| 3) (1 ks, V) x 6 (18) | 7) 2 ks, V, (5 ks, V) x 5, 3 ks (42) |

4) (2 ks, V) x 6 (24)	8) 42 ks
9) (6 ks, V) x 6 (48)	20) (9 ks, A) x 5 (50)
10 – 14) 48 ks (5 řad)	21) (3 ks, A) x 10 (40)
15) (3 ks, V) x 12 (60)	22) (2 ks, A) x 10 (30)
16 – 17) 60 ks (2 řady)	23) (1 ks, A) x 10 (20)
18) 25 ks, 5 ŘO, přeskočíme 10 oček, 25 ks (55)	24) 20 ks
19) 55 ks	Ukončíme PO, přízi zapošijeme.
Umístíme oči mezi řady 15 – 17 poblíž chobotu.	

CHOBOT – háčkujeme šedou barvou, vyplníme

Přízi připojte v místě, kde je 5 ŘO v řadě 18 (sledujte obrázky níže).

1 – 2) 15 ks (15)

3) 7 ks, A, 6 ks (14)

4) 14 ks

5) 6 ks, A, 6 ks (13)

6) 13 ks

7) 5 ks, A, 6 ks (12)

8) 12 ks – vyplníme

9) A x 6 (6)

Ukončíme uzavřením dírky.

NOHY – 2 kusy, háčkujeme šedou barvou, vyplníme

1) 6 ks do MK (6)

2) V x 6 (12)

3 – 5) 12 ks (3 řady)

První nohu ukončíme. Druhou nohu neukončujeme, pokračujeme 1 PO, 4 ŘO. Připojíme k první noze 1 PO a pokračujeme tělem.



TĚLO – vyplníme

1) Po první noze – 2 ks, V, 6 ks, V, 2 ks. 4 ks **po jedné**

13) (3 ks, A) x 6 (24)

straně řetízku. Po druhé noze – 2 ks, V, 6 ks, V, 2 ks.

14 – 15) 24 ks (2 řady)

4 ks **po druhé straně řetízku (36)**

16) 2 ks, A, 2 ks. Po ruce – 5 ks, A. **Po těle** – A,

2) (5 ks, V) x 6 (42)

(2 ks, A) x 2, 2 ks. **Po ruce** – A, 5 ks. **Po těle** –

3 – 4) 42 ks (2 řady)

A, 2 ks, A (30)

5) RŮŽOVÁ – 42 ks

17) (1 ks, A) x 10 (20)

6) Za ZN – 42 ks

18) 20 ks

7) (5 ks, A) x 6 (36)

19) Za ZN – 20 ks

8 – 9) 36 ks (2 řady)

Ukončíme, necháme delší přízi na přišíání.

10) (4 ks, A) x 6 (30)

11 – 12) 30 ks (2 řady)

LÍMEC – háčkujeme růžovou barvou

Přízi připojíme za PN v řadě 19.

1) 2 DS do stejného očka. Ukončíme PO do

1. očka (40)

2) (1 ks, 3 ŘO) do každého očka (40)

Ukončíme PO, přízi zapošijeme.

KVĚTINKA – 2 kusy, háčkujeme růžovou barvou

1) Háčkujeme v MK – (2 ŘO, 1 DS, 2 ŘO, 1 PO)

x 5 (4)

Ukončíme, necháme delší přízi na přišíání.

Doprostřed kytičky nalepte perličku.

Přišijte k hlavě.

DEKORACE:

1) Obočí vyšijte černou nití 2 řady nad očima.

2) Tváře ozdobte růžovým filcem.



NOSOROŽEC

RUCE – 2 kusy, háčujeme šedou barvou

Pokud chcete, vyplňte.

1) 7 ks do MK (7)

2 – 8) 7 ks (7 řad).

Ukončíme PO, přízi zapošijeme.



HLAVA – háčujeme šedou barvou, vyplníme

1) 7 ks do MK (7)

2) V x 7 (14)

3) (1 ks, V) x 7 (21)

4) 21 ks

5) 10 ks, V, 10 ks (22)

6) 11 ks, V, 10 ks (23)

7) 11 ks, V, 11 ks (24)

8) 24 ks

9) V x 3, 18 ks, V x 3 (30)

10) (1 ks, V) x 3, 18 ks, (1 ks, V) x 3 (36)

11) 36 ks

12) 2 ks, V, (5 ks, V) x 5, 3 ks (42)

13) 42 ks

Umístíme oči mezi řady 10 – 12 blízko nosu.

14) (6 ks, V) x 6 (48)

15) 48 ks

16) (7 ks, V) x 6 (54)

17 – 22) 54 ks (6 řad)

23) (7 ks, A) x 6 (48)

24) 3 ks, A, (6 ks, A) x 5, 3 ks (42)

25) (5 ks, A) x 6 (36)

26) 2 ks, A, (4 ks, A) x 5, 2 ks (30)

27) (3 ks, A) x 6 (24)

28) 1 ks, A, (2 ks, A) x 5, 1 ks (18)

29) (1 ks, A) x 6 (12) – vyplníme

30) A x 6 (6)

Ukončíme uzavřením dírky.

ROH – háčujeme bílou barvou, vyplníme

1) 4 ks do MK (4)

2) (V, 1 ks) x 2 (6)

3) (V, 2 ks) x 2 (8)

4) (V, 3 ks) x 2 (10)

5) (V, 4 ks) x 2 (12)

6) (V, 5 ks) x 2 (14)

Ukončíme PO, necháme delší přízi na přišití.

UŠÍ – 2 kusy, háčkujeme šedou barvou

1) 6 ks do MK (6)

2) (1 ks, V) x 3 (9)

3) (2 ks, V) x 3 (12)

4) 1 ks, V, (3 ks, V) x 2, 2 ks (15)

5) 15 ks

Ukončíme PO, necháme delší přízi na přišití.

Přišijeme mezi řady 20 – 21.

NOHY – 2 kusy, háčkujeme šedou barvou, vyplníme

1) 6 ks do MK (6)

2) V x 6 (12)

3 – 5) 12 ks (3 řady)

První nohu ukončíme, druhou nohu neukončujeme a pokračujeme 1 PO, 4 ŘO. Připojíme k první noze 1 PO a pokračujeme tělem.

TĚLO – vyplníme

1) Po první noze – 2 ks, V, 6 ks, V, 2 ks. 4 ks **po jedné straně řetízku. Po druhé noze** – 2 ks, V, 6 ks, V, 2 ks. 4 ks **po druhé straně řetízku** (36)

2) (5 ks, V) x 6 (42)

3 – 4) 42 ks (2 řady)

5) RŮŽOVÁ – 42 ks

6) Za ZN – 42 ks

7) (5 ks, A) x 6 (36)

8 – 9) 36 ks (2 řady)

10) (4 ks, A) x 6 (30)

11 – 12) 30 ks (2 řady)

13) (3 ks, A) x 6 (24)

14) 24 ks

15.1) Za PN – 24 ks, Ukončit, přízi zapošijeme

15.2) Za ZN – ŠEDÁ – 24 ks

16) 2 ks, A, 2 ks. **Po ruce** – 5 ks, A. **Po těle** – A, (2 ks, A) x 2, 2 ks. **Po ruce** – A, 5 ks. **Po těle** – A, (2 ks, A) x 2, 2 ks (30)

17) (1 ks, A) x 10 (20)

18 – 19) 20 ks (2 řady)

Ukončíme PO, necháme delší přízi na přišíť.

RAMÍŇKA – 2 kusy, háčkujeme růžovou barvou

1) 10 ŘO

Ukončíme a přišíjeme k tělu.

VOLÁN NA SUKNI – háčkujeme růžovou barv.

Připojte přízi za PN v řadě 6.

1) 3 DS do každého oka (26)

Ukončíme PO, přízi zapošijeme.

KVĚTINKA – háčkujeme tmavě růžovou barvou

1) Háčkujeme do MK – (2 ŘO, 1 DS, 2 ŘO, PO) x 5 (10)

Ukončíme, necháme delší přízi na přišíť.

Doprostřed umístěte perlu a přišíjete k hlavě.



DEKORACE:

1) Řasy vyšijte černou přízí.

2) Vyšijeme pusu černou nití přes 3. řadu.

3) Tváře ozdobte růžovým filcem.



KAKTUS

RUCE – 2 kusy, háčujeme zelenou barvou

Pokud chcete, vyplňte.

1) 7 ks do MK (7)

2 – 3) 7 ks (2 řady)

4 – 8) HORČICOVÁ – 7 ks (5 řad)

Ukončíme PO, přízi zapošijeme.



HLAVA – háčujeme zelenou barvou, vyplníme

1) 6 ks do MK (6)

2) V x 6 (12)

3) (1 ks, V) x 6 (18)

4) (2 ks, V) x 6 (24)

5) 1 ks, V, (3 ks, V) x 5, 2 ks (30)

6) (4 ks, V) x 6 (36)

7) 2 ks, V, (5 ks, V) x 5, 3 ks (42)

8) 42 ks

9) (6 ks, V) x 6 (48)

10 – 15) 48 ks (6 řad)

16) (3 ks, V) x 12 (60)

17 – 19) 60 ks (3 řady)

Umístíme oči mezi řady 16 – 18, mezera 8 oček.

20) (4 ks, A) x 10 (50)

21) 1 ks, A, (3 ks, A) x 9, 2 ks (40)

22) (2 ks, A) x 10 (30)

23) (1 ks, A) x 10 (20)

24) 20 ks

Ukončíme PO, přízi zapošijeme.

VRCHNÍ DÍL HLAVY – háčujeme zelenou barvou, vyplníme

1) 6 ks do MK (6)

2) V x 6 (12)

3) (1 ks, V) x 6 (18)

4) (2 ks, V) x 6 (24)

5) 1 ks, V, (3 ks, V) x 5, 2 ks (30)

6 – 9) 30 ks (4 řady)

10) 1 ks, A, (3 ks, A) x 5, 2 ks (24)

11) 24 ks

Ukončíme PO, necháme delší přízi na přišíť.

Přišíjeme mezi řady 2 – 9 ze strany hlavy.

NOHY – 2 kusy, háčkujeme hořčicovou barvou, vyplníme

1) 6 ks do MK (6)

2) (1 ks, V) x 3 (9)

3) 4 ks. V, 4 ks (10)

4) 5 ks, V, 4 ks (11)

5) 5 ks, V, 5 ks (12)

První nohu ukončíme, druhou nohu neukončujeme a pokračujeme 1 PO, 4 ŘO. Připojíme k první noze 1 PO a pokračujeme tělem.

TĚLO – vyplníme

1) Po první noze – 2 ks, V. 6 ks, V, 2 ks. 4 ks **po jedné straně řetízku**. Po druhé noze – 2 ks, V, 6 ks, V, 2 ks. 4 ks **po druhé straně řetízku** (36)

2) (5 ks, V) x 6 (42)

3 – 6) 42 ks (4 řady)

7) (5 ks, A) x 6 (36)

8 – 9) 36 ks (2 řady)

10) (4 ks, A) x 6 (30)

11- 12) 30 ks (2 řady)

13) (3 ks,) x 6 (24)

14 – 15) 24 ks (2 řady)

16) 2 ks, A, 2 ks. Po ruce – 5 ks, A. Po těle – A, (2 ks, A) x 2, 2 ks. Po ruce – A, 5 ks. Po těle – A, 2 ks, A (30)

17) (1 ks, A) x 10 (20)

18) 20 ks

19) Za ZN – 20 ks

Ukončíme, necháme delší přízi na přišití.

LÍMEC – háčkujeme tmavě hnědou

Připojíme přízi za PN v řadě 19.

1) 3 DS do každého očka (60)

Ukončíme PO, přízi zapošijeme.

KVĚTINKA – 2 kusy, háčujeme růžovou barvou

1) 5 ks do MK (5)

2) háčujeme do každého očka – (4 ŘO, 5 DS sháčkujeme dohromady, 4 ŘO, 1 PO) (30)

Ukončíme, necháme delší přízi na přišití.

Doprostřed kytičky dáme kolečko ze žlutého filcu.

Kytičky přišíjeme k hlavě.

DEKORACE:

1) Vyšijeme pusu černou nití přes řadu 18.

2) Naneste tvářenku na tváře.

3) Udělejte z hnědého filcu 2 knoflíky a přilepte na tělo.



Autor: MIN HANDMADE

Překlad: kcrochet (FB – Na háčku)

Háčku zdar! 😊

